



Broj:

Datum:

2020. godine

IZVJEŠTAJ

O USPJEHU, BROJNOM STANJU I STRUKTURI UČENIKA U SREDNJIM ŠKOLAMA TUZLANSKOG KANTONA NA KRAJU ŠKOLSKE 2019./2020. godine

Tuzla, septembar 2020. godine

Izvrještaj o brojnom stanju učenika u Srednjim školama sa područja Tuzlanskog kantona na kraju školske 2019./20. godine, sačinjen je na osnovu pribavljene evidencije - *Izvrještaja o organizaciji i radu srednjih škola*, ostvarenog na kraju školske 2019./2020. godine, kao i podacima iz EMIS sistema. Podaci dostavljeni od strane škola daju informacije o broju učenika u srednjim školama sa područja TK, njihovom uspjehu i vladanju, te broju odjeljenja i uposlenih u srednjim školama sa područja kantona kao i podatke o uspjehu na maturskim i završnim ispitima u srednjim školama.

Na početku školske 2019/2020 godine na području Tuzlanskog kantona bilo je upisano 15096 učenika, raspoređenih u 718 odjeljenja. Na području Tuzlanskog kantona u školskoj 2019/2020 godini djelovale su 34 srednje škole od kojih je jedna privatna. Od 34 srednje škole na području kantona, 14 škola su gimnazije od kojih je 7 samostalnih dok ostale djeluju u sklopu mješovitih srednjih škola. Mješovitih škole u sklopu kojih djeluju tehničke i srodne te stručne škole u toku školske godine bilo je 24, od čega je bilo 20 stručnih srednjih škola. Ostalih škola u ovoj školskoj godini je bilo 3, odnosno po jedna vjerska, muzička i specijalna škola. Potrebno je naglasiti da pored umjetničke, muzičke škole djeluje i umjetnička škola u sklopu građevinsko - geodetske škole u Tuzli. Tablični pregled broja učenika i odjeljenja po razredima srednjih škola u pojedinim općinama/ gradovima dat je u Tabeli 1.

Tablica 1 Pregled broja učenika na početku školske godine po općinama/ gradovima i broju odjeljenja

OPĆINA/ GRAD	1. razred ukupno		2. razred ukupno		3. razred ukupno		4. razred ukupno		ukupno	
	odjeljenja	učenika	odjeljenja	učenika	odjeljenja	učenika	odjeljenja	učenika	učenika	odjeljenja
Banovići	9	207	9	162	9	170	5	117	656	32
Čelić	4	65	4	60	4	73	2	22	220	14
Doboj Istok	5	88	6	103	5	87	2	42	320	18
Gračanica	21	467	22	479	20	418	13	298	1662	76
Gradačac	17	408	16	358	15	381	9	250	1397	57
Kalesija	9	165	11	186	10	187	5	113	651	35
Kladanj	4	61	4	52	3	52	2	37	202	13
Lukavac	13	255	15	327	15	318	7	171	1071	50
Sapna	4	65	3	56	3	47	2	39	207	12
Srebrenik	13	294	14	301	12	294	7	149	1038	46
Teočak	3	42	3	38	3	39	2	36	155	11
Tuzla	73	1583	73	1459	72	1486	59	1299	5943	288
Živinice	19	433	17	441	18	409	12	291	1574	66
UKUPNO	194	4133	197	4022	189	3961	127	2864	15096	718

Upoređujući podatke sa prethodnim školskim godinama može se lako vidjeti da iako se broj učenika smanjuje broj odjeljenja se povećava što je naročito izraženo u manjim sredinama.

Tablica 2 Prosječan broj učenika u odjeljenjima škola sa područja Tuzlanskog kantona

OPĆINA/ GRAD	prosječan broj učenika u odjeljenju		
	2019/2020	2017/2018	razlika
Banovići	20.50	20.87	-0.37
Čelić	15.71	18.69	-2.98
Doboj Istok	17.78	19.41	-1.63
Gračanica	21.87	21.61	0.26
Gradačac	24.51	24.16	0.35
Kalesija	18.60	18.92	-0.32
Kladanj	15.54	20.26	-4.72
Lukavac	21.42	21.96	-0.54
Sapna	17.25	16.20	1.05
Srebrenik	22.57	22.20	0.37
Teočak	14.09	17.45	-3.36
Tuzla	20.64	21.03	-0.39
Živinice	23.85	23.78	0.06
UKUPNO	21.03	21.43	-0.41

U Tablici 2 prikazano je smanjenje prosječnog broja učenika u odjeljenjima škola sa područja pojedinih općina u posljednje dvije školske godine. Ovo smanjenje je posebno izraženo u manjim sredinama dok je u većim zabilježen neznatno povećanje. Neznatno smanjenje prosječnog broja učenika zabilježeno je i u školama sa područja Grada Tuzla.

Tablica 3 Pregled broja učenika gimnazija na početku školske godine po općinama/ gradovima i broju odjeljenja

OPĆINA/ GRAD	1 razred ukupno		2 razred ukupno		3 razred ukupno		4 razred ukupno		ukupno	
	odjeljenja	učenika	odjeljenja	učenika	odjeljenja	učenika	odjeljenja	učenika	učenika	odjeljenja
Banovići	1	26	1	12	1	26	1	22	86	4
JU Mješovita srednja škola Banovići										
Doboj Istok	1	17	1	19	1	17			53	3
JU Mješovita srednja škola Doboj Istok										
Gračanica	3	54	3	73	3	64	2	57	248	11
JU gimnazija "dr.Mustafa Kamarić" Gračanica										
Gradačac	4	75	3	54	3	67	2	68	264	12
JU gimnazija "Hasan Kikić" Gradačac										
Kalesija			1	7	1	9				
JU Mješovita srednja škola Kalesija									16	2
Kladanj	1	15	1	19	1	20	1	16	70	4
JU Mješovita srednja škola Kladanj										
Lukavac	1	17	1	24	1	17	1	21	79	4
JU Mješovita srednja škola Lukavac										
Srebrenik	1	15	1	17	1	26	1	24	82	4
JU Mješovita srednja škola Srebrenik										
Tuzla	12	220	14	227	14	263	13	234	944	53
JU gimnazija "Ismet Mujezinović" Tuzla	4	70	5	68	6	100	5	77	315	20
JU gimnazija "Meša Selimović" Tuzla	6	114	7	130	6	122	6	118	484	25
JU KŠS "Sv.Franjo" Tuzla	2	36	2	29	2	41	2	39	145	8
Živinice	4	90	3	79	3	69	4	81	319	14
JU gimnazija Živinice										
UKUPNO GIMNAZIJE	28	529	29	531	29	578	25	523	2161	111

U Tabeli 3. dat je prikaz broja učenika gimnazija na početku školske 2019/2020. godine po razredima i odjeljenjima pojedinih škola uključujući samostalne gimnazije i gimnazije u sklopu mješovitih škola. Posebno su naznačena odjeljenja u kojima se nalazi manji broj učenika od propisanog pedagoškim standardima.

Tablica 4 Pregled broja učenika tehničkih i srodnih škola na početku školske godine po općinama/ gradovima i broju odjeljenja

OPĆINA/ GRAD	1 razred ukupno		2 razred ukupno		3 razred ukupno		4 razred ukupno		ukupno	
	odjeljenja	učenika	odjeljenja	učenika	odjeljenja	učenika	odjeljenja	učenika	učenika	odjeljenja
Banovići										
JU Mješovita srednja škola Banovići	4	88	4	91	4	89	4	95	363	16
Čelić										
JU Mješovita srednja škola Čelić	2	26	2	29	2	36	2	22	113	8
Doboj Istok										
JU Mješovita srednja škola Doboj Istok	2	37	2	31	2	37	2	42	147	8
Gračanica										
JU Mješovita srednja škola Gračanica	10	238	10	219	10	214	11	241	912	41
Gradačac										
JU Mješovita srednja škola "Hasan Kikić" Gradačac	6	164	7	168	7	197	7	182	711	27
Kalesija										
JU Mješovita srednja škola Kalesija	4	75	5	82	4	75	5	113	345	18
Kladanj										
JU Mješovita srednja škola Kladanj	1	8	1	10	1	14	1	21	53	4
Lukavac										
JU Mješovita srednja ekonomsko-hemijska škola Lukavac	2	29	3	59	3	56	2	40	184	10
JU Mješovita srednja elektromašinska škola Lukavac	3	61	3	58	3	71	2	42	232	11
JU Mješovita srednja škola Lukavac	2	57	3	82	3	75	2	68	282	10
Sapna										
JU Mješovita srednja škola Sapna	2	46	2	41	2	34	2	39	160	8
Srebrenik										
JU Mješovita srednja škola Srebrenik	5	110	6	122	5	118	6	125	475	22

OPĆINA/ GRAD	1 razred ukupno		2 razred ukupno		3 razred ukupno		4 razred ukupno		ukupno	
	odjeljenja	učenika	odjeljenja	učenika	odjeljenja	učenika	odjeljenja	učenika	učenika	odjeljenja
Teočak										
JU Mješovita srednja škola Teočak	2	25	2	18	2	28	2	36	107	8
Tuzla	41	906	39	817	38	793	40	912	3428	158
JU Mješovita srednja ekonomsko trgovinska škola Tuzla	3	49	4	61	5	71	5	90	271	17
JU Mješovita srednja elektrotehnička škola Tuzla	9	216	7	164	6	124	6	146	650	28
JU Mješovita srednja građevinsko - geodetska škola Tuzla	3	63	3	54	3	56	4	67	240	13
JU Mješovita srednja hemijska škola Tuzla	4	99	4	73	4	83	3	66	321	15
JU Mješovita srednja mašinska škola Tuzla	3	59	3	48	2	46	2	30	183	10
JU Mješovita srednja medicinska škola Tuzla	11	283	9	281	9	283	10	338	1185	39
JU Mješovita srednja rudarska škola tuzla			1	10	1	4	1	8	22	3
JU Mješovita srednja saobraćajna škola Tuzla	5	91	5	83	5	86	5	88	348	20
JU Mješovita srednja škola Tuzla	2	38	2	34	2	32	3	57	161	9
JU Turističko ugostiteljska škola Tuzla	1	8	1	9	1	8	1	22	47	4
Živinice										
JU Mješovita srednja škola Živinice	6	141	7	184	7	186	8	210	721	28
UKUPNO TEHNIČKE I SRODNE	92	2011	96	2011	93	2023	96	2188	8233	377

Tabela 4. prikazuje broj učenika i odjeljenja tehničkih i srodnih škola na početku školske 2019/ 2010. godine na području Tuzlanskog kantona po općinama/ gradovima i pojedinim školama. Posebno su naznačena odjeljenja u kojima je broj učenika znatno niži od propisanog minimuma učenika u odjeljenju.

Tablica 5 Pregled broja učenika tehničkih i srodnih škola na početku školske godine po općinama/ gradovima i broju odjeljenja

OPĆINA/ GRAD	1 razred ukupno		2 razred ukupno		3 razred ukupno		ukupno	
	odjeljenja	učenika	odjeljenja	učenika	odjeljenja	učenika	učenika	odjeljenja
Banovići	4	93	4	59	4	55	207	12
JU Mješovita srednja škola Banovići								
Čelić	2	39	2	31	2	37	107	6
JU Mješovita srednja škola Čelić								
Doboj Istok	2	34	3	53	2	33	120	7
JU Mješovita srednja škola Doboj Istok								
Gračanica	8	175	9	187	7	140	502	24
JU Mješovita srednja škola Gračanica								
Gradačac	7	169	6	136	5	117	422	18
JU Mješovita srednja škola "Hasan Kikić" Gradačac								
Kalesija	5	90	5	97	5	103	290	15
JU Mješovita srednja škola Kalesija								
Kladanj	2	38	2	23	1	18	79	5
JU Mješovita srednja škola Kladanj								
Lukavac	5	91	5	104	5	99	294	15
JU Mješovita srednja ekonomsko-hemijska škola Lukavac	2	38	2	46	2	38	122	6
JU Mješovita srednja elektromašinska škola Lukavac	3	53	3	58	3	61	172	9

Sapna	2	19	1	15	1	13	47	4
JU Mješovita srednja škola Sapna								
Srebrenik	7	169	7	162	6	150	481	20
JU Mješovita srednja škola Srebrenik								
Teočak	1	17	1	20	1	11	48	3
JU Mješovita srednja škola Teočak								
Tuzla	14	303	14	269	14	274	846	42
JU Mješovita srednja elektrotehnička škola Tuzla	2	53	2	42	2	34	129	6
JU Mješovita srednja građevinsko - geodetska škola Tuzla	1	11	2	22	1	13	46	4
JU Mješovita srednja mašinska škola Tuzla	3	72	3	57	3	67	196	9
JU Mješovita srednja rudarska škola tuzla	1	14			1	7	21	2
JU Mješovita srednja saobraćajna škola Tuzla	2	47	2	43	2	36	126	6
JU Mješovita srednja škola Tuzla	3	64	3	69	3	74	207	9
JU Turističko ugostiteljska škola Tuzla	2	42	2	36	2	43	121	6
Živinice	9	202	7	178	8	154	534	24
JU Mješovita srednja škola Živinice								
UKUPNO STRUČNE	68	1439	66	1334	61	1204	3977	195

Tabela 5. prikazuje broj učenika i odjeljenja stručnih škola na početku školske 2019/ 2010. godine na području Tuzlanskog kantona po općinama/ gradovima i pojedinim školama. Posebno su naznačena odjeljenja u kojima je broj učenika znatno niži od propisanog minimuma učenika u odjeljenju.

Tablica 6 Broj učenika i odjeljenja škola medicinske struke na području Tuzlanskog kantona na početku školske 2019/ 2020. godine

OPĆINA/ GRAD	1 razred ukupno		2 razred ukupno		3 razred ukupno		4 razred ukupno		ukupno	
	odjeljenja	učenika	odjeljenja	učenika	odjeljenja	učenika	odjeljenja	učenika	učenika	odjeljenja
Banovići	1	25	1	29					54	2
JU Mješovita srednja škola Banovići										
medicinska sestra - tehničar	1	25	1	29					54	2
Čelić	1	10	1	12	1	10	1	7	39	4
JU Mješovita srednja škola Čelić										
medicinska sestra - tehničar	1	10	1	12	1	10	1	7	39	4
Gračanica	3	74	3	69	3	76	4	93	312	13
JU Mješovita srednja škola Gračanica										
farmaceutski tehničar	1	23	0.5	12	0.5	11	1	17	63	3
medicinska sestra - tehničar	1	26	1.5	31	1.5	39	2	50	146	6
stomatološka sestra - tehničar	1	25							25	1
zubotehničar			1	26	1	26	1	26	78	3
Gradačac	1	25	1	32	2	60	1	38	155	5
JU Mješovita srednja škola "Hasan Kikić" Gradačac										
medicinska sestra - tehničar	1	25	1	32	2	60	1	38	155	5
Kalesija	2	45	2	43	2	41	2	57	186	8
JU Mješovita srednja škola Kalesija										
medicinska sestra - tehničar	1	27	1	32	1	31	1	36	126	4
veterinarski tehničar	1	18	1	11	1	10	1	21	60	4
Lukavac	2	57	3	82	3	75	2	68	282	10
JU Mješovita srednja škola Lukavac										
medicinska sestra - tehničar	2	57	3	82	3	75	2	68	282	10
Tuzla	12	297	10	297	10	293	11	355	1242	43
JU Mješovita srednja medicinska škola Tuzla										
akušersko - ginekološka sestra - tehničar	1	25					1	31	56	2
farmaceutski tehničar	1	26	1	30	1	31	1	29	116	4
fizioterapeutski tehničar	1	26	1	32	1	31	1	35	124	4
medicinska sestra - tehničar	6	156	6	189	6	189	7	243	777	25
pedijatrijska sestra - tehničar	1	25			1	32			57	2
stomatološka sestra - tehničar	1	25	1	30					55	2
JU Mješovita srednja škola Tuzla										
veterinarski tehničar	1	14	1	16	1	10	1	17	57	4
Živinice	3	75	3	83	3	96	3	96	350	12
JU Mješovita srednja škola Živinice										
farmaceutski tehničar							1	31	31	1
medicinska sestra - tehničar	3	75	3	83	3	96	2	65	319	11
UKUPNO MEDICINSKA	25	608	24	647	24	651	24	714	2620	97

Tablica 7 Broj učenika i odjeljenja tehničkih i srodnih škola sa područja Tuzlanskog kantona na početku školske 2019/2020. godine

OPĆINA/ GRAD - ŠKOLA	1 razred ukupno		2 razred ukupno		3 razred ukupno		4 razred ukupno		ukupno	
	odjeljenja	učenika	odjeljenja	učenika	odjeljenja	učenika	odjeljenja	učenika	učenika	odjeljenja
Banovići	4	88	4	91	4	89	4	95	363	16
JU Mješovita srednja škola Banovići										
ekonomski tehničar - finansijsko računovodstveni smjer	1	21	1	29	1	28	1	29	107	4
mašinski tehničar							1	18	18	1
mašinski tehničar operater za CNC mašine	1	17						17	17	1
mašinski tehničar za kompjutersko projektovanje					1	16		16	16	1
medicinska sestra - tehničar	1	25	1	29				54	54	2
rudarski tehničar			1	13	1	17	1	22	52	3
tehničar elektroenergetike	1	25	1	20	1	28	1	26	99	4
Čelić	2	26	2	29	2	36	2	22	113	8
JU Mješovita srednja škola Čelić										
ekonomski tehničar - finansijsko računovodstveni smjer			0.5	9				9	9	0.5
medicinska sestra - tehničar	1	10	1	12	1	10	1	7	39	4
poslovno - pravni tehničar	1	16	0.5	8	1	26	1	15	65	3.5
Doboj Istok	2	37	2	31	2	37	2	42	147	8
JU Mješovita srednja škola Doboj Istok										
ekonomski tehničar - finansijsko računovodstveni smjer			1	15			1	17	32	2
prehrambeni tehničar	1	13			1	13		26	26	2
tehničar elektroenergetike	1	24	1	16	1	24	1	25	89	4
Gračanica	10	238	10	219	10	214	11	241	912	41
JU Mješovita srednja škola Gračanica										
arhitektonski tehničar	1	24	0.5	12	0.5	5	0.5	12	53	2.5
ekonomski tehničar - finansijsko računovodstveni smjer	1	18	1	21	1	17	1	19	75	4
ekonomski tehničar - smjer bankarstvo i osiguranje					1	21		21	21	1
farmaceutski tehničar	1	23	0.5	12	0.5	11	1	17	63	3
građevinski tehničar			0.5	9	0.5	10	0.5	10	29	1.5
mašinski tehničar za CNC mašine	1	26	1	24	2	43	0.5	16	109	4.5
mašinski tehničar za kompjutersko projektovanje	1	23	1	25			0.5	12	60	2.5
medicinska sestra - tehničar	1	26	1.5	31	1.5	39	2	50	146	6
poslovno - pravni tehničar	1	22	0.5	12			1	17	51	2.5
stomatološka sestra - tehničar	1	25						25	25	1
tehničar elektroenergetike			1	13	1	18	1	21	52	3
tehničar mehatronike	1	25						25	25	1
tehničar za bezbjednost drumskog saobraćaja	1	26	1	23	1	24	1	27	100	4
turistički tehničar			0.5	11			1	14	25	1.5
zubotehničar			1	26	1	26	1	26	78	3

Gradačac	6	164	7	168	7	197	7	182	711	27
JU Mješovita srednja škola "Hasan Kikić" Gradačac										
arhitektonski tehničar			1	24			0.5	11	35	1.5
ekonomski tehničar - finansijsko računovodstveni smjer			1	22	1	29			51	2
građevinski tehničar	1	27					0.5	18	45	1.5
mašinski tehničar operator za CNC mašine			1	30			0.5	17	47	1.5
mašinski tehničar za kompjutersko projektovanje	1	30			1	30	0.5	15	75	2.5
medicinska sestra - tehničar	1	25	1	32	2	60	1	38	155	5
poljoprivredni tehničar			0.5	7			0.5	11	18	1
prehrambeni tehničar	1	25	0.5	13	1	26	0.5	15	79	3
tehničar elektroenergetike			0.5	10	1	28	0.5	10	48	2
tehničar računarstva	1	28	0.5	14			0.5	16	58	2
tekstilni tehničar dizajner odjeće	1	29	1	16	1	24	2	31	100	5
Kalesija	4	75	5	82	4	75	5	113	345	18
JU Mješovita srednja škola Kalesija	4	75	5	82	4	75	5	113	345	18
ekonomski tehničar - finansijsko računovodstveni smjer			1	11	1	15	1	25	51	3
mašinski tehničar operator za CNC mašine	1	17	1	18	1	19	1	16	70	4
mašinski tehničar za kompjutersko projektovanje	1	13	1	10			1	15	38	3
medicinska sestra - tehničar	1	27	1	32	1	31	1	36	126	4
veterinarski tehničar	1	18	1	11	1	10	1	21	60	4
Kladanj	1	8	1	10	1	14	1	21	53	4
JU Mješovita srednja škola Kladanj	1	8	1	10	1	14	1	21	53	4
ekonomski tehničar - finansijsko računovodstveni smjer	1	8	1	10	1	14	1	21	53	4
Lukavac	7	147	9	199	9	202	6	150	698	31
JU Mješovita srednja ekonomsko-hemijska škola Lukavac	2	29	3	59	3	56	2	40	184	10
ekonomski tehničar - finansijsko računovodstveni smjer			0.5	8					8	0.5
ekonomski tehničar - smjer poslovna informatika	0.5	9	0.5	7	1	16			32	2
hemijski tehničar u farmaceutskoj proizvodnji	1	14	1	25	1	19	1	21	79	4
poslovno - pravni tehničar	0.5	6	1	19	1	21	1	19	65	3.5
JU Mješovita srednja elektromašinska škola Lukavac	3	61	3	58	3	71	2	42	232	11
mašinski tehničar za CNC mašine	1	20	0.5	12	0.5	12	0.5	12	56	2.5
mašinski tehničar za kompjutersko projektovanje			0.5	11	0.5	12	0.5	4	27	1.5
tehničar drumskog saobraćaja	1	20	1	14	1	21			55	3
tehničar elektroenergetike			0.5	10	0.5	13	0.5	12	35	1.5
tehničar računarstva	1	21	0.5	11	0.5	13	0.5	14	59	2.5
JU Mješovita srednja škola Lukavac	2	57	3	82	3	75	2	68	282	10
medicinska sestra - tehničar	2	57	3	82	3	75	2	68	282	10
Sapna	2	46	2	41	2	34	2	39	160	8
JU Mješovita srednja škola Sapna	2	46	2	41	2	34	2	39	160	8
ekonomski tehničar - finansijsko računovodstveni smjer	1	24	1	20	1	19	1	19	82	4
mašinski tehničar za kompjutersko projektovanje	1	22	1	21	1	15	1	20	78	4

Srebrenik	5	110	6	122	5	118	6	125	475	22
JU Mješovita srednja škola Srebrenik										
ekonomski tehničar - finansijsko računovodstveni smjer	1	22	1	22	0.5	13	1	20	77	3.5
ekonomski tehničar - komercijalni smjer			1	18			1	20	38	2
ekonomski tehničar - smjer poslovna informatika					0.5	12			12	0.5
mašinski tehničar operator za CNC mašine	1	19	1	18	1	20	1	19	76	4
mašinski tehničar za kompjutersko projektovanje	1	24	1	22	1	21	1	19	86	4
poslovno - pravni tehničar	1	17	1	14	1	26	1	19	76	4
tehničar računarstva	1	28	1	28	1	26	1	28	110	4
Teočak	2	25	2	18	2	28	2	36	107	8
JU Mješovita srednja škola Teočak										
ekonomski tehničar - finansijsko računovodstveni smjer	1	10	1	8	1	14	1	18	50	4
tehničar elektroenergetike	1	15	1	10	1	14	1	18	57	4
Tuzla	41	906	39	817	38	793	40	912	3428	158
JU Mješovita srednja ekonomsko trgovinska škola Tuzla	3	49	4	61	5	71	5	90	271	17
carinski tehničar			1	22	1	16	1	24	62	3
ekonomski tehničar - carinski smjer	0.5	9							9	0.5
ekonomski tehničar - finansijsko računovodstveni smjer	0.5	8	1	12	1	16	1	23	59	3.5
ekonomski tehničar - komercijalni smjer	0.5	10	1	12	1	8	1	12	42	3.5
ekonomski tehničar - smjer bankarstvo i osiguranje	0.5	8			1	7	1	11	26	2.5
poslovno - pravni tehničar	1	14	1	15	1	24	1	20	73	4
JU Mješovita srednja elektrotehnička škola Tuzla	9	216	7	164	6	124	6	146	650	28
tehničar elektroenergetike	2	39	1	21	1	24	2	46	130	6
tehničar elektronike	1	24	1	19	1	21	1	24	88	4
tehničar mehatronike	2	50	2	42	1	20	1	25	137	6
tehničar računarstva	4	103	3	82	3	59	2	51	295	12
JU Mješovita srednja građevinsko - geodetska škola Tuzla	3	63	3	54	3	56	4	67	240	13
arhitektonski tehničar	1	21	1	22	1	19	1	20	82	4
geodetski tehničar	0.5	10	0.5	5	0.5	9	1	15	39	2.5
građevinski tehničar	0.5	10	0.5	7	0.5	10	1	12	39	2.5
grafički dizajner	0.5	17	0.5	14	0.5	10	0.5	11	52	2
slikarski dizajner	0.5	5	0.5	6	0.5	8	0.5	9	28	2
JU Mješovita srednja hemijska škola Tuzla	4	99	4	73	4	83	3	66	321	15
grafički tehničar - web dizajner	1	31	1	21	1	24	1	19	95	4
hemijski tehničar mikrobiolog	1	22			0.5	12			34	1.5
hemijski tehničar nutricionist			1	14	0.5	13	1	24	51	2.5
hemijski tehničar u farmaceutskoj proizvodnji	2	46	2	38	2	34	1	23	141	7
JU Mješovita srednja mašinska škola Tuzla	3	59	3	48	2	46	2	30	183	10
mašinski tehničar automatike i robotike	1	18							18	1
mašinski tehničar za CNC mašine	2	41	2	33	1	26	1	17	117	6
mašinski tehničar za kompjutersko projektovanje			1	15	1	20	1	13	48	3

JU Mješovita srednja medicinska škola Tuzla	11	283	9	281	9	283	10	338	1185	39
akušersko - ginekološka sestra - tehničar	1	25					1	31	56	2
farmaceutski tehničar	1	26	1	30	1	31	1	29	116	4
fizioterapeutske tehničar	1	26	1	32	1	31	1	35	124	4
medicinska sestra - tehničar	6	156	6	189	6	189	7	243	777	25
pedijatrijska sestra - tehničar	1	25			1	32			57	2
stomatološka sestra - tehničar	1	25	1	30					55	2
JU Mješovita srednja rudarska škola tuzla			1	10	1	4	1	8	22	3
geološki tehničar					1	4			4	1
rudarski tehničar			1	10			1	8	18	2
JU Mješovita srednja saobraćajna škola Tuzla	5	91	5	83	5	86	5	88	348	20
tehničar drumskog saobraćaja	2	36	2	33	2	35	2	36	140	8
tehničar PTT saobraćaja	1	17	1	11	1	16	1	15	59	4
tehničar za bezbjednost drumskog saobraćaja	2	38	2	39	2	35	2	37	149	8
JU Mješovita srednja škola Tuzla	2	38	2	34	2	32	3	57	161	9
kozmetički tehničar	1	24	1	18	1	22	1	28	92	4
tekstilni tehničar konfeksionar							1	12	12	1
veterinarski tehničar	1	14	1	16	1	10	1	17	57	4
JU Turističko ugostiteljska škola Tuzla	1	8	1	9	1	8	1	22	47	4
turistički tehničar	1	8	1	9	1	8	1	22	47	4
Živinice	6	141	7	184	7	186	8	210	721	28
JU Mješovita srednja škola Živinice										
farmaceutski tehničar							1	31	31	1
mašinski tehničar za kompjutersko projektovanje	1	25	1	29	1	26	1	30	110	4
medicinska sestra - tehničar	3	75	3	83	3	96	2	65	319	11
poljoprivredni tehničar	1	15	1	16	1	20	1	17	68	4
šumarski tehničar					1	14			14	1
tehničar elektroenergetike	1	26	2	56	1	30	2	50	162	6
tehničar za obradu drveta - programer na CNC mašinama							1	17	17	1
UKUPNO	92	2011	96	2011	93	2023	96	2188	8233	377

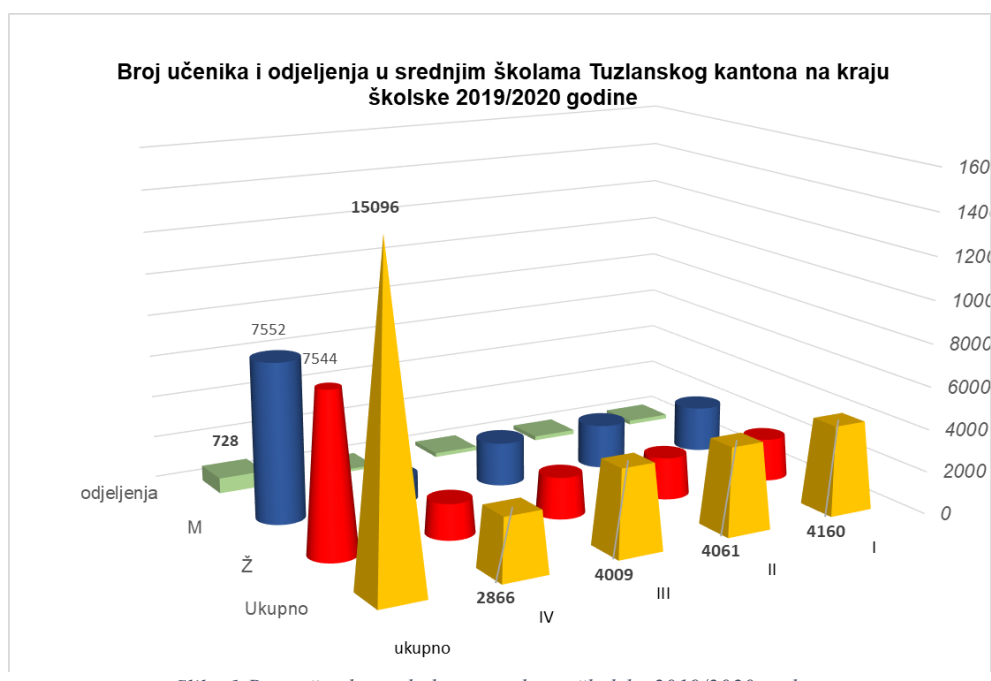
Tabela 6 prikazuje podatke o broju učenika i odjeljenja škola u kojima se obrazuju učenici za medicinsku struku u pojedinim Općinama/ Gradovima. Posebno su označena odjeljenja u kojima je broj učenika u odjeljenju manji od minimuma propisanog Pedagoškim standardima. Isto tako, Tabela 7 prikazuje broj učenika i odjeljenja u srednjim tehničkim i srodnim školama sa područja Tuzlanskog kantona po pojedinim strukama kao i broj učenika u odjeljenjima gdje su posebno naglašena odjeljenja sa manjim brojem od propisanog minimuma kao i odjeljenja gdje je taj broj daleko ispod propisanog minimuma.

Posmatrajući prosječan broj učenika u odjeljenjima može se vidjeti da je prosječan broj učenika u odjeljenjima medicinskih škola nešto veći od 27, mada su u pojedinim školama formirana odjeljenja sa brojem učenika ispod propisanog minimuma dok je prosječan broj učenika gledajući ukupno srednje tehničke i srodne škole taj broj nešto veći od 21 učenika u odjeljenju. Detaljnijim pregledom može se uočiti da pojedine škole imaju i znatno manji broj učenika u odjeljenjima

Tablica 8 Broj učenika i odjeljenja umjetničkih škola sa područja Tuzlanskog kantona na početku školske 2019/2020. godine

	1 razred ukupno		2 razred ukupno		3 razred ukupno		4 razred ukupno		ukupno	
	odjeljenja	učenika	odjeljenja	učenika	odjeljenja	učenika	odjeljenja	učenika	učenika	odjeljenja
Tuzla	3	51	3	42	3	39	3	48	180	12
JU Mješovita srednja građevinsko - geodetska škola Tuzla	1	22	1	20	1	18	1	20	80	4
grafički dizajner	0.5	17	0.5	14	0.5	10	0.5	11	52	2
slikarski dizajner	0.5	5	0.5	6	0.5	8	0.5	9	28	2
JU Mješovita srednja muzička škola Tuzla	2	29	2	22	2	21	2	28	100	8
muzičar	1	15	1	15	1	12	1	13	55	4
muzičar općeg smjera	1	14	1	7	1	9	1	15	45	4
UKUPNO	3	51	3	42	3	39	3	48	180	12

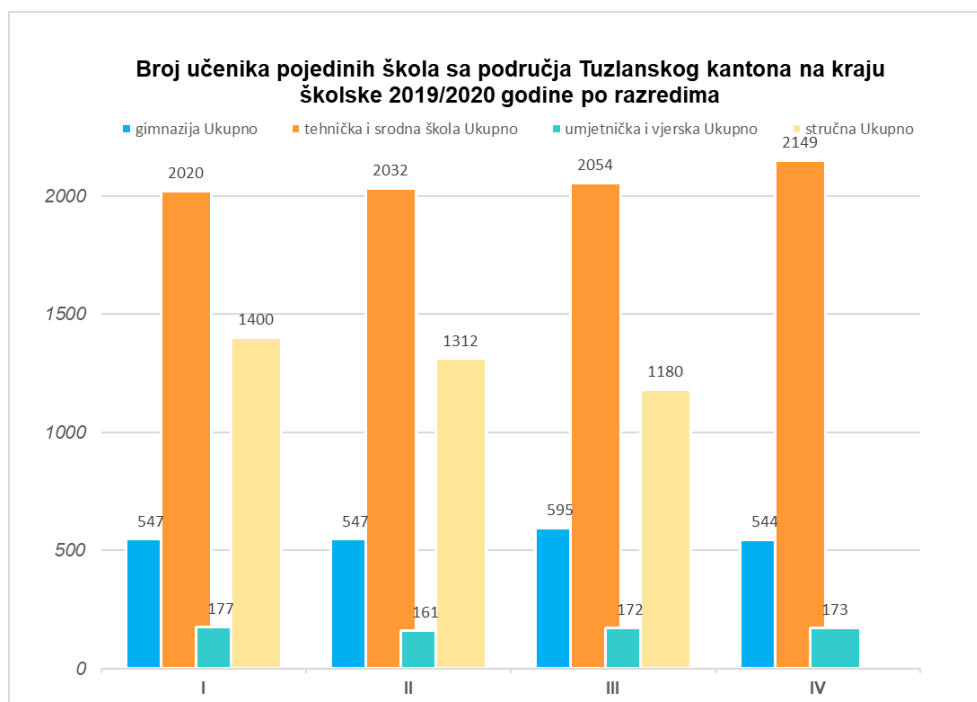
Analizirajući prikupljene podatke na kraju školske 2019/2020 godine evidentirano može se vidjeti kako je na kraju školske godine bilo 7552 učenika muškog i 7544 ženskog spola. Najveći broj



Slika 1 Broj učenika i odjeljenja na kraju školske 2019/2020 godine

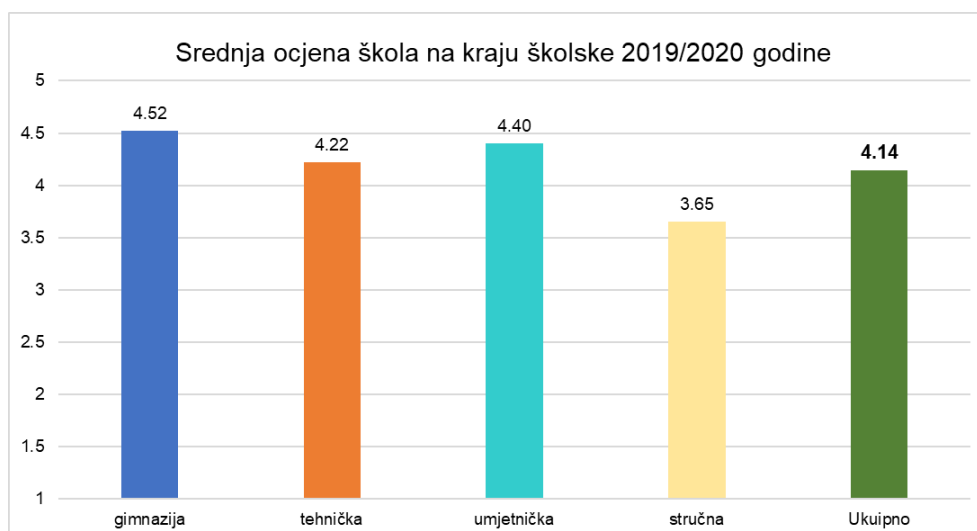
učenika (4160) je pohađalo prvi razred srednje škole dok je najmanji broj učenika bio u četvrtom razredu (2866) što je i očekivano obzirom da se u stručnim školama učenici obrazuju samo do trećeg razreda.

Najveći broj učenika se nalazi u tehničkim i srodnim školama (>2000) u svakom razredu, zatim stručnim školama, a zatim gimnazijama i ostalim školama. Na slici 2 prikazana je raspodjela broja učenika po pojedinim razredima za svaku vrstu srednje škole na kraju školske 2019/2020 godine.



Slika 2 Broj učenika pojedinih vrsta škola na kraju školske 2019/2020 godine

Analizirajući uspjeh učenika u pojedinim školama, može se uočiti da najvišu srednju ocjenu su ostvarili učenici gimnazija, umjetničkih škola a nakon toga tehničkih i stručnih škola. Ukupna srednja ocjena učenika na području Tuzlanskog kantona iznosila je 4,14 ispod koje su bili učenici stručnih škola čija je srednja ocjena na kraju školske godine iznosila 3,65 dok su učenici umjetničkih škola ostvarili ocjenu 4,40, a učenici tehničkih i srodnih škola nešto nižu ocjenu koja je iznosila 4,22.



Slika 3 Srednja ocjena po vrstama škola na kraju školske 2019/2020 godine

Broj učenika i odjeljenja u pojedinim školama kao i srednja ocjena ostvarena na kraju školske godine po pojedinim razredima prikazana je tablicom 9.

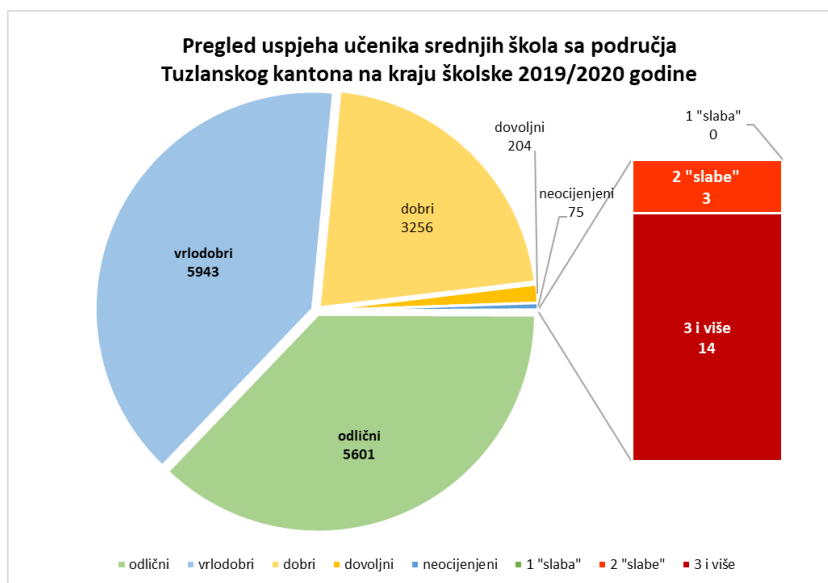
Tablica 9 Pregled broja učenika i uspjeha na kraju školske 2019/2020 godine

razred	gimnazija					tehnička i srodna škola					umjetnička i vjerska					stručna					
	odjeljenja	M	Ž	Ukupno	Srednja ocjena	odjeljenja	M	Ž	Ukupno	Srednja ocjena	odjeljenja	M	Ž	Ukupno	Srednja ocjena	odjeljenja	M	Ž	Ukupno	Srednja ocjena	
I	30	171	376	547	4.49	94	952	1068	2020	4.13	7	82	95	177	4.28	68	949	451	1400	3.56	
II	30	172	375	547	4.49	97	923	1109	2032	4.26	7	75	86	161	4.34	67	923	389	1312	3.67	
III	30	183	412	595	4.59	94	999	1055	2054	4.21	7	80	92	172	4.46	62	809	371	1180	3.72	
IV	28	168	376	544	4.53	94	967	1182	2149	4.27	7	75	98	173	4.53						
	118	694	1539	2233	4.52	379	3841	4414	8255	4.22	28	312	371	683	4.40	197	2681	1211	3892	3.65	

Iz tabele se može vidjeti da učenici prvih razreda ostvaruju u prosjeku nešto niži uspjeh, dok se najbolji uspjeh učenika ostvaruje u završnim razredima. Analizirajući strukturu uspjeha učenika na kraju školske godine došlo se do podataka kako je školsku godinu sa uspjehom završilo 99,39% učenika dok je na kraju školske godine 0,11% učenika upućeno da ponavlja razred, a 0,5% učenika je bilo neocijenjeno iz različitih razloga. Tokom školske godine, školu je napustilo 98 učenika iz različitih razloga.

Nakon obavljenih popravnih ispita utvrđen je uspjeh učenika te je nakon toga bilo 5601 učenik sa odličnim uspjehom, 5943 učenika su imali vrlo dobar uspjeh, dobrim uspjehom razred je

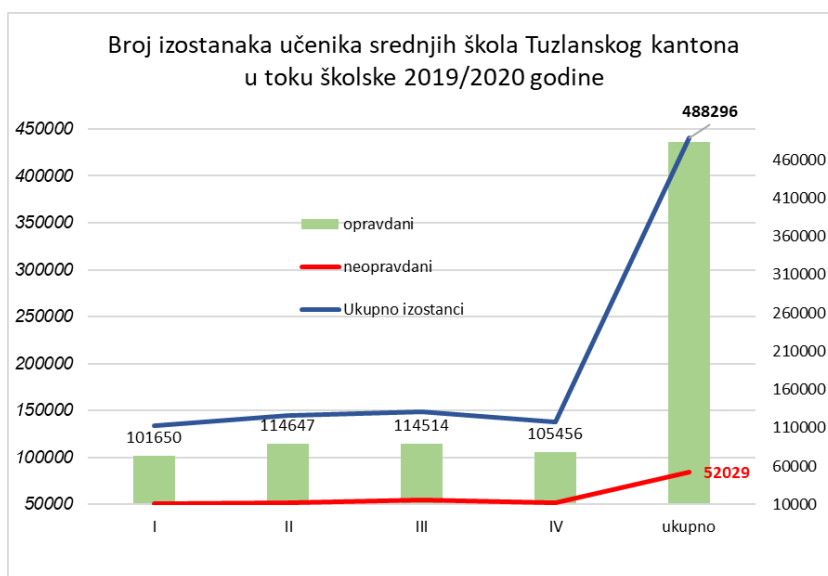
završilo 3256 učenika i dovoljnim uspjehom 204 učenika. Na kraju školske 2019/2020 godine 17 učenika je upućeno da ponavlja razred (0,11%) dok je iz različitih razloga 75 učenika ostalo neocijenjeno.



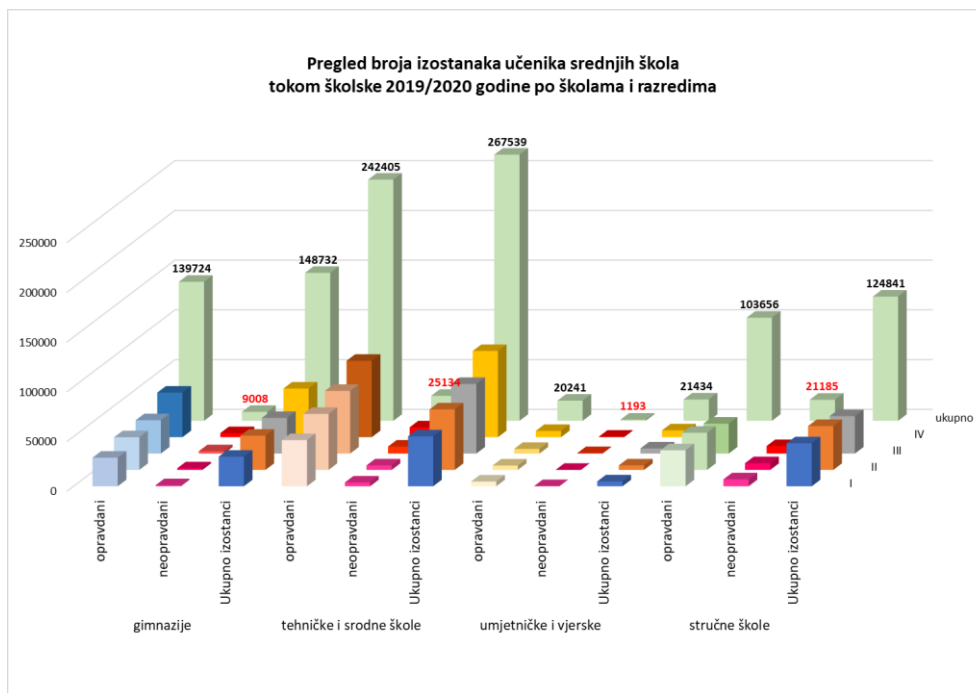
Slika 4 Pregled uspjeha učenika na kraju školske 2019/2020 godine

Podaci o broju izostanaka učenika sa nastave su u školama evidentirani tokom cijele školske godine i vođeni su do proglašenja stanja nesreće uzrokovane pandemijom Corona virusa. Ukupan broj izostanaka učenika u školama za taj period iznosio je 488296 izostanaka od čega je 52029 neopravdanih izostanaka sa nastave.

Najviše izostanaka sa nastave su pravili učenici trećih razreda, a potom učenici četvrtih razreda. Imajući u vidu da je u stručnim školama treći razred završni, može se doći do zaključka da ukupno gledajući učenici u završnim razredima prave veći broj izostanaka od učenika nižih razreda.

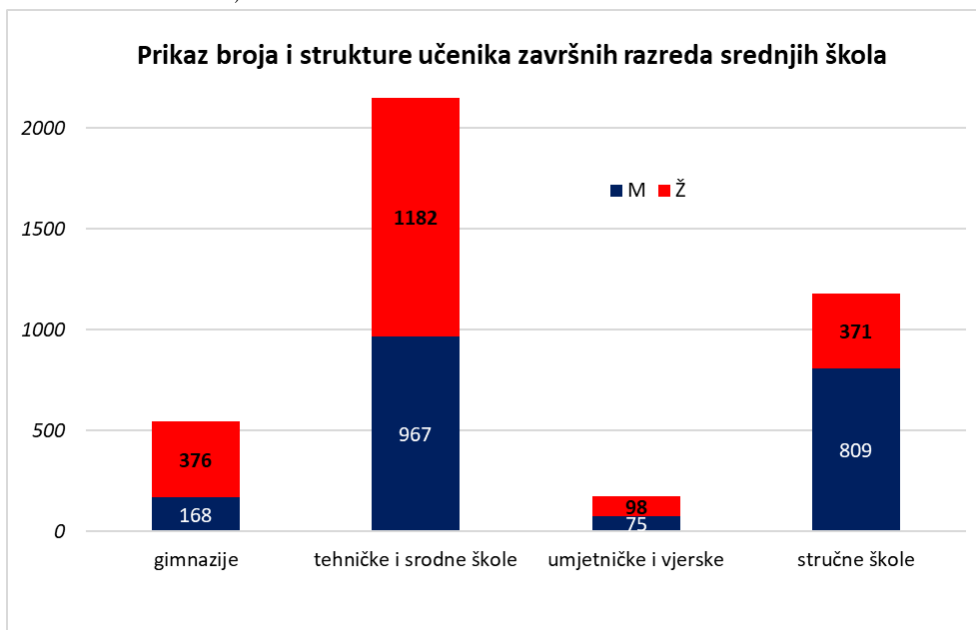


Slika 5 Broj izostanaka učenika srednjih škola na kraju školske 2019/2020 godine



Slika 6 Pregled broja izostanaka učenika srednjih škola Tuzlanskog kantona u školskoj 2019/2020 godini

Broj učenika koji su završili srednjoškolsko obrazovanje u školskoj 2019/2020 godini iznosi 4046 učenika od čega je 1180 učenika završilo srednju stručnu školu, a 2866 učenika je završilo četverogodišnju srednju školu. Od ukupnog broj učenika koji su završili četverogodišnje obrazovanje gimnaziju je završilo 544 učenika, tehničku i srodnu školu 2149 učenika, a vjersku i umjetničku školu završilo je 179 učenika.



Slika 7 Pregled broja i struktura učenika završnih razreda srednjih škola u školskoj 2019/2020 godini

Tablica 10 Pregled rezultata eksterne mature prema ispitnim rokovima

Ispitni rok	Prijavljenih	Završili	Prosjek	Negativnih	Dovoljan	Dobar	Vrlodobar	Odličan
maj	502	497	3,44	76	16	111	199	95
juni	81	77	2,64	1	30	42	4	0
august	6	4	3,25	0	1	2	0	1
vanredni	1	1	3,00	0	0	1	0	0

Usljed situacije nastale pandemijom Covid-19 eksterna matura za učenike srednjih škola u organizaciji Pedagoškog zavoda Tuzlanskog kantona je održana za učenike koji su pokazali interes za polaganje mature, prema odluci Ministarstva nauke i obrazovanja TK. Za eksterno polaganje mature prijavila su se 502 učenika. U prvom roku, eksternu maturu je sa uspjehom je završilo 497 učenika. Prosječna ocjena u tom roku bila je **3,44**. Za učenike koji iz opravdanih razloga nisu pristupili polaganju mature organizirano je polaganje mature u redovnim i vanrednim rokovima.

U Tabeli 10 prikazan je broj učenika koji su polagali eksternu maturu kao i postignuti uspjeh na maturi.

U narednim tablicama dat je pregled uspjeha učenika pojedinih vrsta škola u junu kao i na kraju školske 2019/2020 godine. Podaci su dati po razredima i odnose se na spolnu strukturu, prolaznost na završetku nastavne godine, nakon popravnih ispita - na kraju školske godine i procentualni podaci o prolaznosti učenika. Na kraju tablice je data srednja ocjena za pojedine razrede u školama.

Tablica 11 Pregled uspjeha učenika gimnazija u junu i na kraju školske 2019/2020 godine

Naziv ustanove	razred	odjeljenja	M	ž	Ukupno	% prolazi juni	ukupno prolazi	% prolazi	ukupno pada	% pada	broj neocijenjeni	% neocijenjeni	Srednja ocjena
JU Mješovita srednja škola Banovići	I	1	6	16	22	100.00	22	100.00					4.82
JU Mješovita srednja škola Banovići	II	1	2	10	12	100.00	12	100.00					4.83
JU Mješovita srednja škola Banovići	III	1	5	22	27	100.00	27	100.00					4.59
JU Mješovita srednja škola Banovići	IV	1	6	16	22	100.00	22	100.00					5.00
JU Mješovita srednja škola Doboj Istok	I	1	3	13	16	100.00	16	100.00					4.63
JU Mješovita srednja škola Doboj Istok	II	1	6	13	19	100.00	19	100.00					4.63
JU Mješovita srednja škola Doboj Istok	III	1	3	14	17	100.00	17	100.00					4.41
JU Mješovita srednja škola Doboj Istok	IV												
JU gimnazija "Dr. Mustafa Kamarić"	I	3	20	35	55	100.00	55	100.00					4.78
JU gimnazija "Dr. Mustafa Kamarić"	II	3	29	45	74	100.00	74	100.00					4.50
JU gimnazija "Dr. Mustafa Kamarić"	III	3	29	35	64	100.00	64	100.00					4.66
JU gimnazija "Dr. Mustafa Kamarić"	IV	2	11	46	57	100.00	57	100.00					4.56
JU gimnazija "Mustafa Novalić" Gradačac	I	4	30	46	76	100.00	76	100.00					4.37
JU gimnazija "Mustafa Novalić" Gradačac	II	3	12	42	54	100.00	54	100.00					4.31
JU gimnazija "Mustafa Novalić" Gradačac	III	3	20	46	66	98.48	66	100.00					4.30
JU gimnazija "Mustafa Novalić" Gradačac	IV	3	20	48	68	100.00	68	100.00					4.28
JU Mješovita srednja škola Kalesija	I												
JU Mješovita srednja škola Kalesija	II	1	2	5	7	100.00	7	100.00					4.43
JU Mješovita srednja škola Kalesija	III	1	1	8	9	100.00	9	100.00					5.00
JU Mješovita srednja škola Kalesija	IV												

JU Mješovita srednja škola "Musa Ćazim Ćatić" Kladanj	I	1	5	10	15	100.00	15	100.00					4.60
JU Mješovita srednja škola "Musa Ćazim Ćatić" Kladanj	II	1	1	18	19	100.00	19	100.00					4.74
JU Mješovita srednja škola "Musa Ćazim Ćatić" Kladanj	III	1	5	15	20	100.00	20	100.00					4.65
JU Mješovita srednja škola "Musa Ćazim Ćatić" Kladanj	IV	1	9	7	16	100.00	16	100.00					4.38
JU Mješovita srednja škola Lukavac	I	1	1	13	14	100.00	14	100.00					4.14
JU Mješovita srednja škola Lukavac	II	1	8	16	24	100.00	24	100.00					4.29
JU Mješovita srednja škola Lukavac	III	1	5	12	17	100.00	17	100.00					4.76
JU Mješovita srednja škola Lukavac	IV	1	6	15	21	100.00	21	100.00					4.57
JU Mješovita srednja škola Sapna	I												
JU Mješovita srednja škola Sapna	II												
JU Mješovita srednja škola Sapna	III												
JU Mješovita srednja škola Sapna	IV	1	1	7	8	100.00	8	100.00					4.50
JU Mješovita srednja škola Srebrenik	I	1		15	15	100.00	15	100.00					4.47
JU Mješovita srednja škola Srebrenik	II	1	7	10	17	100.00	17	100.00					4.76
JU Mješovita srednja škola Srebrenik	III	1	7	19	26	100.00	26	100.00					4.73
JU Mješovita srednja škola Srebrenik	IV	1	5	19	24	100.00	24	100.00					4.58
JU gimnazija Živinice	I	4	26	60	86	100.00	86	100.00					4.30
JU gimnazija Živinice	II	3	26	52	78	100.00	78	100.00					4.40
JU gimnazija Živinice	III	3	18	51	69	100.00	69	100.00					4.64
JU gimnazija Živinice	IV	4	13	67	80	100.00	80	100.00					4.50
JU gimnazija "Meša Selimović" Tuzla	I	6	42	71	113	98.23	113	100.00					4.49
JU gimnazija "Meša Selimović" Tuzla	II	7	47	82	129	99.22	129	100.00					4.58
JU gimnazija "Meša Selimović" Tuzla	III	6	44	79	123	99.19	123	100.00					4.54
JU gimnazija "Meša Selimović" Tuzla	IV	6	51	66	117	100.00	117	100.00					4.61

JU gimnazija "Ismet Mujezinović" Tuzla	I	4	10	55	65	100.00	65	100.00					4.29
JU gimnazija "Ismet Mujezinović" Tuzla	II	5	16	51	67	100.00	67	100.00					4.25
JU gimnazija "Ismet Mujezinović" Tuzla	III	6	21	79	100	100.00	100	100.00					4.59
JU gimnazija "Ismet Mujezinović" Tuzla	IV	5	22	55	77	100.00	77	100.00					4.43
JU Opća gimnazija "Sv.Franjo" Tuzla	I	2	12	24	36	100.00	36	100.00					4.50
JU Opća gimnazija "Sv.Franjo" Tuzla	II	2	8	21	29	100.00	29	100.00					4.83
JU Opća gimnazija "Sv.Franjo" Tuzla	III	2	17	24	41	100.00	41	100.00					4.73
JU Opća gimnazija "Sv.Franjo" Tuzla	IV	2	17	22	39	100.00	39	100.00					4.49
Richmond Park International Tuzla	I	2	16	18	34	100.00	34	100.00					4.94
Richmond Park International Tuzla	II	1	8	10	18	100.00	18	100.00					4.50
Richmond Park International Tuzla	III	1	8	8	16	100.00	16	100.00					4.63
Richmond Park International Tuzla	IV	1	7	8	15	100.00	15	100.00					5.00

Tablica 12 Pregled uspjeha učenika tehničkih i srodnih škola u junu i na kraju školske 2019/2020 godine

Naziv ustanove	razred	odjeljenja	M	Ž	Ukupno	% prolazi juni	ukupno	% prolazi	ukupno pada	% pada	broj neocijenjeni	% neocijenjeni	Srednja ocjena
JU Mješovita srednja škola Banovići	I	4	45	49	94	100.00	94	100.00					4.65
JU Mješovita srednja škola Banovići	II	4	39	50	89	100.00	89	100.00					4.48
JU Mješovita srednja škola Banovići	III	4	52	36	88	100.00	88	100.00					4.49
JU Mješovita srednja škola Banovići	IV	4	61	34	95	100.00	95	100.00					4.21
JU Mješovita srednja škola Čelić	I	2	7	19	26	100.00	26	100.00					4.81
JU Mješovita srednja škola Čelić	II	2	8	21	29	100.00	29	100.00					4.66
JU Mješovita srednja škola Čelić	III	2	6	29	35	100.00	35	100.00					4.66
JU Mješovita srednja škola Čelić	IV	2	6	16	22	100.00	22	100.00					4.64
JU Mješovita srednja škola Dobož Istok	I	2	22	14	36	100.00	36	100.00					4.19
JU Mješovita srednja škola Dobož Istok	II	2	18	13	31	96.77	31	100.00					4.10
JU Mješovita srednja škola Dobož Istok	III	2	25	12	37	100.00	37	100.00					4.11
JU Mješovita srednja škola Dobož Istok	IV	2	22	20	42	100.00	42	100.00					4.00
JU Mješovita srednja škola Gračanica	I	10	104	125	229	91.70	210	91.70			19	8.30	3.92
JU Mješovita srednja škola Gračanica	II	10	98	122	220	97.73	215	97.73			5	2.27	4.11
JU Mješovita srednja škola Gračanica	III	10	98	115	213	94.84	201	94.37			12	5.63	4.23
JU Mješovita srednja škola Gračanica	IV	11	92	145	237	98.31	233	98.31			4	1.69	4.25
JU Mješovita srednja škola "Hasan Kikić" Gradačac	I	6	54	106	160	100.00	160	100.00					4.42
JU Mješovita srednja škola "Hasan Kikić" Gradačac	II	7	65	100	165	100.00	165	100.00					4.47
JU Mješovita srednja škola "Hasan Kikić" Gradačac	III	7	87	109	196	100.00	196	100.00					4.35
JU Mješovita srednja škola "Hasan Kikić" Gradačac	IV	7	64	116	180	100.00	180	100.00					4.38
JU Mješovita srednja škola Kalesija	I	4	34	44	78	97.44	78	100.00					4.21
JU Mješovita srednja škola Kalesija	II	5	41	42	83	100.00	83	100.00					4.41
JU Mješovita srednja škola Kalesija	III	4	37	36	73	100.00	73	100.00					4.53
JU Mješovita srednja škola Kalesija	IV	5	50	62	112	100.00	112	100.00					4.37

JU Mješovita srednja škola "Musa Ćazim Ćatić" Kladanj	I	1	3	5	8	100.00	8	100.00					4.25
JU Mješovita srednja škola "Musa Ćazim Ćatić" Kladanj	II	1	6	4	10	100.00	10	100.00					4.00
JU Mješovita srednja škola "Musa Ćazim Ćatić" Kladanj	III	1	6	8	14	100.00	14	100.00					4.00
JU Mješovita srednja škola "Musa Ćazim Ćatić" Kladanj	IV	1	9	12	21	100.00	21	100.00					4.05
JU Mješovita srednja škola Lukavac	I	2	18	44	62	100.00	62	100.00					4.60
JU Mješovita srednja škola Lukavac	II	3	20	59	79	100.00	79	100.00					4.53
JU Mješovita srednja škola Lukavac	III	3	25	49	74	100.00	74	100.00					4.39
JU Mješovita srednja škola Lukavac	IV	2	26	42	68	100.00	68	100.00					4.90
JU Mješovita srednja ekonomsko hemijska škola Lukavac	I	2	5	26	31	100.00	31	100.00					4.45
JU Mješovita srednja ekonomsko hemijska škola Lukavac	II	3	14	46	60	100.00	60	100.00					3.98
JU Mješovita srednja ekonomsko hemijska škola Lukavac	III	3	19	34	53	100.00	53	100.00					3.98
JU Mješovita srednja ekonomsko hemijska škola Lukavac	IV	2	9	31	40	100.00	40	100.00					4.10
JU Mješovita srednja elektromašinska škola Lukavac	I	3	45	8	53	100.00	53	100.00					3.96
JU Mješovita srednja elektromašinska škola Lukavac	II	3	50	7	57	92.98	57	100.00					4.07
JU Mješovita srednja elektromašinska škola Lukavac	III	3	54	16	70	98.57	69	98.57	1	1.43			4.13
JU Mješovita srednja elektromašinska škola Lukavac	IV	2	37	4	41	100.00	41	100.00					3.95
JU Mješovita srednja škola Sapna	I	2	15	32	47	100.00	47	100.00					3.96
JU Mješovita srednja škola Sapna	II	2	18	22	40	100.00	40	100.00					4.00
JU Mješovita srednja škola Sapna	III	2	16	18	34	100.00	34	100.00					4.03
JU Mješovita srednja škola Sapna	IV	2	17	21	38	100.00	38	100.00					3.82
JU Mješovita srednja škola Srebrenik	I	5	63	49	112	100.00	112	100.00					4.00
JU Mješovita srednja škola Srebrenik	II	6	66	57	123	99.19	123	100.00					4.10
JU Mješovita srednja škola Srebrenik	III	5	64	54	118	100.00	118	100.00					3.88
JU Mješovita srednja škola Srebrenik	IV	6	53	72	125	100.00	125	100.00					4.30

JU Mješovita srednja škola Teočak	I	2	11	12	23	100.00	23	100.00					3.87
JU Mješovita srednja škola Teočak	II	2	7	11	18	100.00	18	100.00					4.11
JU Mješovita srednja škola Teočak	III	2	11	16	27	100.00	27	100.00					3.78
JU Mješovita srednja škola Teočak	IV	2	11	25	36	100.00	36	100.00					3.94
JU Mješovita srednja škola Živinice	I	6	64	83	147	100.00	147	100.00					4.42
JU Mješovita srednja škola Živinice	II	7	92	93	185	100.00	185	100.00					4.39
JU Mješovita srednja škola Živinice	III	7	88	99	187	100.00	187	100.00					4.24
JU Mješovita srednja škola Živinice	IV	8	97	112	209	99.04	209	100.00					4.18
JU Mješovita srednja škola građevinsko geodetska škola Tuzla	I	2	19	22	41	95.12	41	100.00					4.54
JU Mješovita srednja škola građevinsko geodetska škola Tuzla	II	2	15	20	35	97.14	35	100.00					4.43
JU Mješovita srednja škola građevinsko geodetska škola Tuzla	III	2	22	16	38	97.37	37	97.37			1	2.63	4.54
JU Mješovita srednja škola građevinsko geodetska škola Tuzla	IV	3	26	19	45	97.78	44	97.78			1	2.22	4.34
JU Mješovita srednja škola rudarska škola Tuzla	I												
JU Mješovita srednja škola rudarska škola Tuzla	II	1	9	1	10	80.00	10	100.00					4.00
JU Mješovita srednja škola rudarska škola Tuzla	III	1	2	2	4	50.00	3	75.00			1	25.00	3.00
JU Mješovita srednja škola rudarska škola Tuzla	IV	1	7	1	8	87.50	8	100.00					3.88
JU Mješovita srednja hemijska škola Tuzla	I	4	26	63	89	100.00	89	100.00					3.78
JU Mješovita srednja hemijska škola Tuzla	II	4	20	51	71	100.00	71	100.00					3.85
JU Mješovita srednja hemijska škola Tuzla	III	4	38	45	83	100.00	83	100.00					4.04
JU Mješovita srednja hemijska škola Tuzla	IV	3	20	44	64	100.00	64	100.00					3.77
JU Mješovita srednja škola Tuzla	I	2	5	26	31	100.00	31	100.00					3.84
JU Mješovita srednja škola Tuzla	II	2	8	27	35	100.00	35	100.00					3.97
JU Mješovita srednja škola Tuzla	III	2	6	27	33	100.00	33	100.00					4.58
JU Mješovita srednja škola Tuzla	IV	3	9	48	57	100.00	57	100.00					4.37

JU Mješovita srednja mašinska škola Tuzla	I	6	127	1	128	92.19	122	95.31	6	100.00			3.16
JU Mješovita srednja mašinska škola Tuzla	II	6	100	5	105	98.10	105	100.00					3.50
JU Mješovita srednja mašinska škola Tuzla	III	5	111	2	113	97.35	111	98.23	2	100.00			3.58
JU Mješovita srednja mašinska škola Tuzla	IV	2	29	1	30	100.00	30	100.00					4.00
JU Mješovita srednja saobraćajna škola Tuzla	I	5	42	47	89	97.75	89	100.00					3.61
JU Mješovita srednja saobraćajna škola Tuzla	II	5	31	51	82	100.00	82	100.00					4.09
JU Mješovita srednja saobraćajna škola Tuzla	III	5	46	36	82	98.78	82	100.00					3.99
JU Mješovita srednja saobraćajna škola Tuzla	IV	5	54	31	85	100.00	85	100.00					3.64
JU Mješovita srednja elektrotehnička škola Tuzla	I	9	168	28	196		196	100.00					4.03
JU Mješovita srednja elektrotehnička škola Tuzla	II	7	131	18	149		149	100.00					4.08
JU Mješovita srednja elektrotehnička škola Tuzla	III	6	110	10	120		120	100.00					3.83
JU Mješovita srednja elektrotehnička škola Tuzla	IV	6	131	14	145	99.31	143	98.62			2	1.38	4.13
JU Mješovita srednja ekonomsko trgovinska škola Tuzla	I	3	10	39	49	93.88	49	100.00					4.37
JU Mješovita srednja ekonomsko trgovinska škola Tuzla	II	3	15	47	62	95.16	62	100.00					4.15
JU Mješovita srednja ekonomsko trgovinska škola Tuzla	III	4	21	50	71	92.96	71	100.00					4.08
JU Mješovita srednja ekonomsko trgovinska škola Tuzla	IV	4	22	67	89	100.00	89	100.00					4.20
JU Mješovita srednja turističko ugostiteljska škola Tuzla	I	1	5	4	9	77.78	9	100.00					3.78
JU Mješovita srednja turističko ugostiteljska škola Tuzla	II	1	3	6	9	100.00	9	100.00					4.56
JU Mješovita srednja turističko ugostiteljska škola Tuzla	III	1	2	6	8	75.00	8	100.00					4.13
JU Mješovita srednja turističko ugostiteljska škola Tuzla	IV	1	9	13	22	100.00	22	100.00					4.18
JU Mješovita srednja medicinska škola Tuzla	I	11	60	222	282	99.65	282	100.00					4.41
JU Mješovita srednja medicinska škola Tuzla	II	9	49	236	285	99.65	285	100.00					4.75
JU Mješovita srednja medicinska škola Tuzla	III	9	53	230	283	97.17	283	100.00					4.59
JU Mješovita srednja medicinska škola Tuzla	IV	10	106	232	338	98.82	338	100.00					4.65

Tablica 13 Pregled uspjeha učenika stručnih škola u junu i na kraju školske 2019/2020 godine

Naziv ustanove	razred	odjeljenja	M	Ž	Ukupno	% prolazi juni	ukupno prolazi	% prolazi	ukupno pada	% pada	broj neocijenjeni	% neocijenjeni	Srednja ocjena
JU Mješovita srednja škola Banovići	I	4	63	28	91	100.00	91	100.00					3.84
JU Mješovita srednja škola Banovići	II	4	49	11	60	100.00	60	100.00					3.78
JU Mješovita srednja škola Banovići	III	4	39	14	53	100.00	53	100.00					3.92
JU Mješovita srednja škola Čelić	I	2	23	12	35	100.00	35	100.00					3.57
JU Mješovita srednja škola Čelić	II	2	25	7	32	100.00	32	100.00					3.66
JU Mješovita srednja škola Čelić	III	2	27	9	36	100.00	36	100.00					3.81
JU Mješovita srednja škola Doboj Istok	I	2	23	9	32	87.50	32	100.00					3.63
JU Mješovita srednja škola Doboj Istok	II	3	36	17	53	94.34	51	96.23			2	3.77	3.76
JU Mješovita srednja škola Doboj Istok	III	2	26	7	33	100.00	33	100.00					3.79
JU Mješovita srednja škola Gračanica	I	8	115	57	172	94.19	162	94.19			10	5.81	3.44
JU Mješovita srednja škola Gračanica	II	9	128	58	186	96.24	179	96.24			7	3.76	3.66
JU Mješovita srednja škola Gračanica	III	7	81	56	137	100.00	137	100.00					3.69
JU Mješovita srednja škola "Hasan Kikić" Gradačac	I	7	122	42	164	98.78	164	100.00					3.61
JU Mješovita srednja škola "Hasan Kikić" Gradačac	II	6	95	35	130	100.00	130	100.00					3.58
JU Mješovita srednja škola "Hasan Kikić" Gradačac	III	5	92	24	116	100.00	116	100.00					3.68
JU Mješovita srednja škola Kalesija	I	5	58	34	92	98.91	92	100.00					3.64
JU Mješovita srednja škola Kalesija	II	5	59	36	95	93.68	95	100.00					3.60
JU Mješovita srednja škola Kalesija	III	5	57	44	101	100.00	101	100.00					3.83

JU Mješovita srednja škola "Musa Čazim Čatić" Kladanj	stručna	I	2	24	14	38	78.95	38	100.00					3.55
JU Mješovita srednja škola "Musa Čazim Čatić" Kladanj	stručna	II	2	13	9	22	100.00	22	100.00					3.68
JU Mješovita srednja škola "Musa Čazim Čatić" Kladanj	stručna	III	1	6	12	18	100.00	18	100.00					3.72
JU Mješovita srednja ekonomsko hemijska škola Lukavac	stručna	I	2	6	33	39	100.00	39	100.00					3.69
JU Mješovita srednja ekonomsko hemijska škola Lukavac	stručna	II	2	7	36	43	100.00	43	100.00					3.70
JU Mješovita srednja ekonomsko hemijska škola Lukavac	stručna	III	2	6	31	37	100.00	37	100.00					3.65
JU Mješovita srednja elektromašinska škola Lukavac	stručna	I	3	49	2	51	74.51	50	98.04	1	1.96			3.43
JU Mješovita srednja elektromašinska škola Lukavac	stručna	II	3	57	2	59	89.83	59	100.00					3.44
JU Mješovita srednja elektromašinska škola Lukavac	stručna	III	3	59		59	100.00	59	100.00					3.58
JU Mješovita srednja škola Sapna	stručna	I	2	16		16	100.00	16	100.00					3.69
JU Mješovita srednja škola Sapna	stručna	II	1	15		15	100.00	15	100.00					3.60
JU Mješovita srednja škola Sapna	stručna	III	1	13		13	100.00	13	100.00					4.00
JU Mješovita srednja škola Srebrenik	stručna	I	7	91	79	170	99.41	169	99.41			1	0.59	3.59
JU Mješovita srednja škola Srebrenik	stručna	II	7	100	60	160	98.75	160	100.00					3.74
JU Mješovita srednja škola Srebrenik	stručna	III	6	92	57	149	100.00	149	100.00					3.64
JU Mješovita srednja škola Teočak	stručna	I	1	13	2	15	100.00	15	100.00					4.07
JU Mješovita srednja škola Teočak	stručna	II	1	20		20	100.00	20	100.00					3.85
JU Mješovita srednja škola Teočak	stručna	III	1	11		11	100.00	11	100.00					3.91
JU Mješovita srednja škola Živinice	stručna	I	9	130	64	194	98.97	192	98.97			2	1.03	3.68
JU Mješovita srednja škola Živinice	stručna	II	7	119	51	170	99.41	169	99.41			1	0.59	3.62
JU Mješovita srednja škola Živinice	stručna	III	8	112	38	150	100.00	150	100.00					3.69

JU Mješovita srednja škola građevinsko geodetska škola Tuzla	stručna	I	1	12		12	91.67	11	91.67			1	8.33	3.91
JU Mješovita srednja škola građevinsko geodetska škola Tuzla	stručna	II	2	23		23	91.30	21	91.30			2	8.70	3.95
JU Mješovita srednja škola građevinsko geodetska škola Tuzla	stručna	III	1	13		13	92.31	13	100.00					3.92
JU Mješovita srednja škola rudarska škola Tuzla	stručna	I	1	7	2	9	100.00	9	100.00					3.56
JU Mješovita srednja škola rudarska škola Tuzla	stručna	II												
JU Mješovita srednja škola rudarska škola Tuzla	stručna	III	1	6	1	7	71.43	7	100.00					4.29
JU Mješovita srednja škola Tuzla	stručna	I	3	5	54	59	100.00	59	100.00					3.86
JU Mješovita srednja škola Tuzla	stručna	II	3	10	54	64	100.00	64	100.00					3.94
JU Mješovita srednja škola Tuzla	stručna	III	3	12	60	72	100.00	72	100.00					3.92
JU Mješovita srednja mašinska škola Tuzla	stručna	I	3	73		73	89.04	68	93.15	5	100.00			2.96
JU Mješovita srednja mašinska škola Tuzla	stručna	II	3	56		56	96.43	56	100.00					3.41
JU Mješovita srednja mašinska škola Tuzla	stručna	III	3	67		67	100.00	67	100.00					3.72
JU Mješovita srednja saobraćajna škola Tuzla	stručna	I	2	46		46	97.83	45	97.83	1	100.00			3.15
JU Mješovita srednja saobraćajna škola Tuzla	stručna	II	2	45		45	100.00	45	100.00					3.91
JU Mješovita srednja saobraćajna škola Tuzla	stručna	III	2	37		37	100.00	37	100.00					3.73
JU Mješovita srednja elektrotehnička škola Tuzla	stručna	I	2	50		50		50	100.00					3.54
JU Mješovita srednja elektrotehnička škola Tuzla	stručna	II	3	45		45	97.78	44	97.78			1	2.22	3.73
JU Mješovita srednja elektrotehnička škola Tuzla	stručna	III	3	28		28		28	100.00					3.57

JU Mješovita srednja turističko ugostiteljska škola Tuzla	stručna	I	2	23	19	42	90.48	42	100.00					3.29
JU Mješovita srednja turističko ugostiteljska škola Tuzla	stručna	II	2	21	13	34	79.41	32	94.12			2	5.88	3.50
JU Mješovita srednja turističko ugostiteljska škola Tuzla	stručna	III	2	25	18	43	97.67	43	100.00					3.51

Tablica 14 Pregled uspjeha učenika ostalih škola u junu i na kraju školske 2019/2020 godine

Naziv ustanove	škola	razred	odjeljenja	M	ž	Ukupno	% prolazi juni	ukupno prolazi	% prolazi	ukupno pada	% pada	broj neocijenjeni	% neocijenjeni	Srednja ocjena
JU Behram begova medresa Tuzla	vjerska	I	4	63	62	125	99.20	125	100.00					4.18
		II	4	60	61	121	100.00	121	100.00					4.25
		III	4	68	66	134	95.52	134	100.00					4.44
		IV	4	61	64	125	100.00	125	100.00					4.57
JU Mješovita srednja škola građevinsko geodetska škola Tuzla	umjetnička	I	1	5	16	21	100.00	21	100.00					4.62
		II	1	3	16	19	100.00	19	100.00					4.68
		III	1	4	14	18	100.00	18	100.00					4.72
		IV	1	2	18	20	100.00	20	100.00					4.60
JU Srednja muzička škola "Čestmir Mirko Dušek" Tuzla	umjetnička	I	2	14	17	31	100.00	31	100.00					4.42
		II	2	12	9	21	100.00	21	100.00					4.52
		III	2	8	12	20	100.00	20	100.00					4.30
		IV	2	12	16	28	96.43	27	96.43			1	3.57	4.30
JU Zavod za odgoj i obrazovanje osoba Tuzla	specijalna	I	2	11	5	16	100.00	16	100.00					
		II	2	8	1	9	88.89	8	88.89	1	11.11			
		III	2	5	3	8	100.00	8	100.00					

Prema podacima dobijenim iz škola na kraju školske godine evidentirano je ukupno 126 slučajeva nasilja u školama. Prema vrsti evidentiranog nasilja, najviše je evidentirano fizičko nasilje (68) dok su nasilje u digitalnom okruženju kao i govor mržnje podjednako evidentirani. Škole su prema ovim slučajevima postupale u skladu sa procedurama i propisima vezanim za prevenciju različitih oblika nasilja u školama.

Tablica 15 Evidentirani slučajevi nasilja u školama tokom školske 2019/2020 godine

vrsta nasilja/ razred	govor mržnje	u digitalnom okruženju	fizičko	napustili školu
I	10	8	34	56
II	7	8	18	25
III	9	12	12	12
IV	1	3	4	5
ukupno	27	31	68	98

Tokom školske 2019/2020 godine u srednjim školama na području Tuzlanskog kantona radilo je 1813 nastavnika i stručnih saradnika. U školama je bilo zaposleno 34 direktora i 16 pomoćnika direktora u školama sa većim brojem odjeljenja i učenika. Škole su imale 1350 uposlenika i 11 vanjskih suradnika od kojih je 20 nastavnika bilo nestručnih. Za praktičnu nastavu bilo je angažirano 262 nastavnika, a njih 18 je bilo nestručnih.

Tablica 16 Podaci o nastavnom osoblju u školama na kraju školske 2019/2020 godine

PODACI O ZAPOSLENICIMA

TUZLANSKI KANTON				
Radno mjesto	zaposleni stručni	zaposleni nestručni	vanjski stručni	vanjski nestručni
direktor	34			
pomoćnik direktora	16			
pedagog - psiholog	33			
nastavnici stručne teorijske nastave	1330	20	11	
nastavnici praktične nastave	236	17	8	1
bibliotekari	34	13		
ostali saradnici	56	3	1	
UKUPNO	1739	53	20	1

Za poslove bibliotekara u školskim bibliotekama angažirano je 34 stručna bibliotekara i 13 nestručnih a što je posljedica raspoređivanja nastavnika koji su raspoređeni kao tehnološki višak.

Za ostale poslove u školama je angažirano 60 suradnika u nastavi od kojih je njih troje bilo nestručnih.

DOSTAVLJENO

Direktor:

- Ministarstvu obrazovanja i nauke TK
- Arhivi
- Evidenciji

dr.sci Nikola Čiča, prof.