



Broj:
Datum: 2020. godine

IZVJEŠTAJ

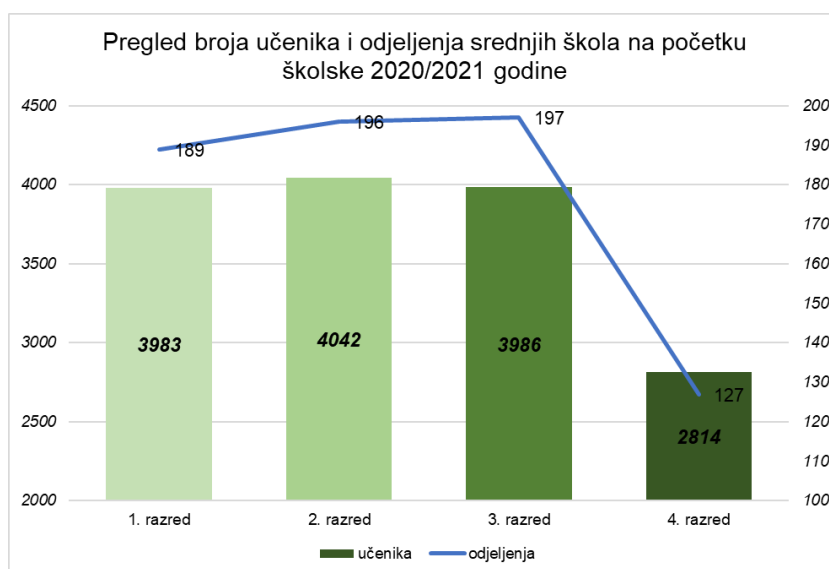
**O BROJNOM STANJU I STRUKTURI UČENIKA
U SREDNJIM ŠKOLAMA TUZLANSKOG KANTONA
BROJU I STRUKTURI NASTAVNIKA
NA POČETKU ŠKOLSKE 2020./2021. godine**

Tuzla, novembar 2020. godine

Izvještaj o brojnom stanju učenika i strukturi uposlenika na početku školske 2020/2021. godine rađen je sa namjerom upoznavanja nadležnih sa osnovnim pokazateljima stanja u srednjim školama koje djeluju na području Tuzlanskog kantona. Podaci su prikupljeni početkom školske godine, nakon dostavljanja Godišnjih programa rada škola i evidentnih listova koji su dostavljeni Pedagoškom zavodu početkom školske godine u propisanom roku. Nakon objedinjavanja podataka i njihove obrade i analize, dobivene su informacije koje će biti prezentirane ovim Izvještajem.

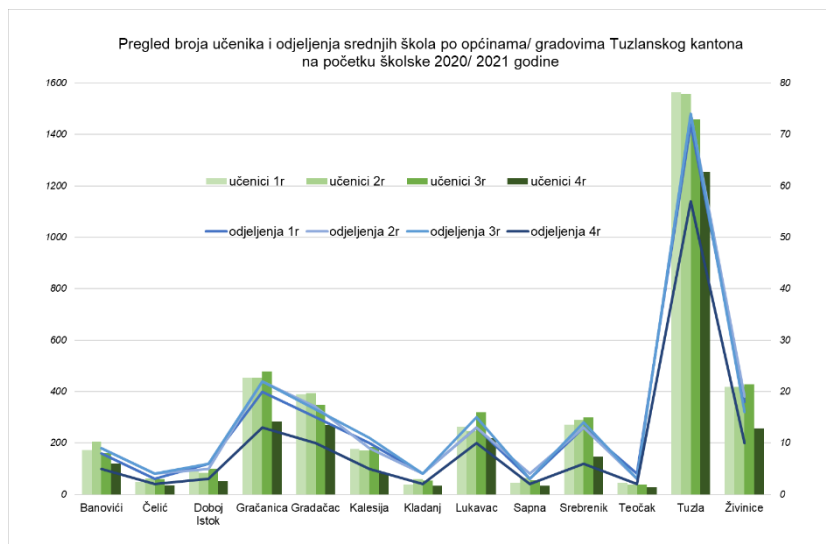
Na području Tuzlanskog kantona, u 13 općina/ gradova djeluju 34 srednje škole svrstane u nekoliko kategorija. Od 34 srednje škole sa područja TK, 33 djeluju kao javne ustanove dok jedna škola ima status privatne školske ustanove. U kategoriji gimnazija nalazi se ukupno 14 škola od kojih je 7 samostalnih gimnazija dok se ostale nalaze u sklopu mješovitih srednjih škola. Jedna od samostalnih gimnazija ima status privatne školske ustanove. U kategoriji tehničkih i srodnih škola nalazi se 24 srednje škole dok kao specijalna i vjerska škola djeluje po jedna srednja škola. Kategorija umjetničkih škola sadrži jednu samostalnu muzičku školu i jednu umjetničku školu koja djeluje u okviru mješovite srednje škole. Srednje stručne škole djeluju u okviru mješovitih srednjih škola i ima ih ukupno 13 na području cijelog kantona.

Na početku školske 2020/2021. godine na području Tuzlanskog kantona je upisano ukupno 14825 raspoređenih u 709 odjeljenja. U odnosu na proteklu školsku godinu gdje je broj učenika na kraju godine iznosio 15096 učenika i 718 odjeljenja vidljiv je manji broj učenika (>200) odnosno 9 odjeljenja manje.



Slika 1 Pregled broja učenika i odjeljenja srednjih škola TK na početku školske 2020/2021 godine

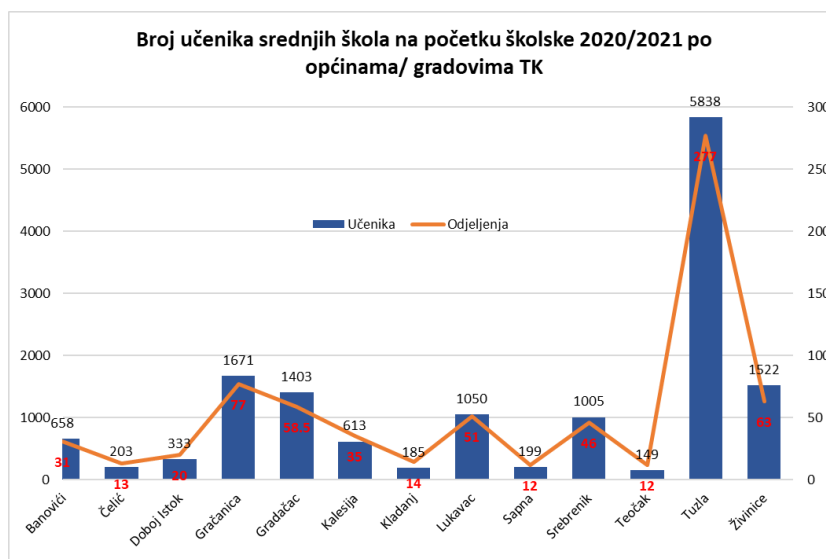
Na slici 1 predstavljen je broj učenika i odjeljenja srednjih škola sa područja Tuzlanskog kantona na početku školske 2020/2021. godine. Sa slike se može primijetiti da je u prvom razredu najmanji broj upisanih učenika u poređenju sa prethodne dvije generacije. Broj učenika četvrtog razreda je najmanji zbog toga što se tu nalaze podaci samo za tehničke škole i gimnazije odnosno škole u kojima obrazovanje traje četiri godine te u njima nema stručnih škola u kojima je trogodišnje obrazovanje.



Slika 2 Pregled broja učenika i odjeljenja po gradovima TK

U tabeli 1 je prikazan broj učenika i odjeljenja za svaki razred na početku školske 2020/21 godine po općinama/ gradovima Tuzlanskog kantona. Iz tabele 1 i slike 2 se može vidjeti broj učenika srednjih škola po razredima u pojedinim općinama/ gradovima TK.

Najveći broj učenika (5838) je u školama sa područja Grada Tuzla što je i razumljivo jer se najveći broj srednjih škola nalazi na području ovog grada. U Živinicama i Gračanici je taj broj iznad 1500 učenika, a u Gradačcu je nešto manji od toga broja. Škole na području Lukavca i Srebrenika imaju više od 1000 učenika do škole sa područja Banovića i Kalesije pohađa nešto više od 600 učenika. Najmanji broj učenika se nalazi u školama sa područja malih općina kantona i on se kreće oko 200 učenika u svakoj školi dok je najmanji broj učenika zabilježen u općini Teočak (149) učenika.



Slika 3 Pregled broja učenika na početku školske 2020/2021 godine

Analizirajući strukturu srednjih škola dolazi se do podataka da je u gimnazije u ovoj školskoj godini upisano nešto više od 2000 učenika (2183), srednje tehničke i srodne škole malo iznad 8000 učenika (8092) a u stručne škole skoro 4000 učenika (3848).

Umjetničke škole ukupno pohađa 191 učenik i to u odjeljenjima srednje muzičke škole u Tuzli (muziča općeg smjera i muzičar) i umjetničke škole u okviru mješovite građevinsko - geodetske škole

Tuzla koji pohađaju školu za dizajnere (slikarski i grafički dizajner). Ovi podaci mogu se naći u tabelama (2 do 5).

Ulazeći u strukturu zanimanja i trajanja škola mogu se izvući podaci o broju učenika po pojedinim strukama odnosno porodicama zanimanja za koje su se učenici opredjelili u svome školovanju. Tako se prema Tabela 6. mogu dobiti podaci o broju učenika **medicinske struke** po pojedinim općinama/ gradovima na području Tuzlanskog kantona. Ukupan broj iznosi 2486 učenika od čega je u Srednjoj medicinskoj školi u Tuzli 1179 učenika, većim mješovitim školama oko 300 učenika, dok je u ostalim školama koje obrazuju medicinsku struku taj broj znatno manji tako da su neka odjeljenja u školama formirana sa brojem učenika koji je znatno ispod propisanog minimuma. Ovi podaci bi svakako trebali biti dublje analizirani kako bi se u narednom periodu učenicima osiguralo kvalitetno obrazovanje. Svakako treba povesti računa i o broju osoba ove struke koja se nalazi na birou te planirati obrazovanje kadrova medicinske struke u skladu sa stvarnim potrebama.

Detaljniji pregled broja učenika i odjeljenja medicinske struke može se vidjeti iz Tabele 7.

U Tabeli 8 prikazan je pregled broja učenika **elektrotehničke** struke na početku školske godine u pojedinim školama sa područja kantona. Naredne tabele daju pregled broja učenika i odjeljenja ostalih struka koje su zastupljene u srednjim školama na području Tuzlanskog kantona. (mašinska, rudarsko - geološka, ekonomska, građevinska, poljoprivredna, hemijska itd.)

Broj učenika i odjeljenja u **gimnazijama**, samostalnih ili u sklopu mješovitih srednjih škola prikazana je u Tabeli 13. Tu je dat pregled broja učenika i odjeljenja po pojedinim tipovima gimnazija i razredima koje pohađaju učenici. Lako se može vidjeti da u pojedinim sredinama nema interesa učenika za nastavak školovanja u gimnazijama ili je taj interes jako malo. Isto tako pojedine škole u kojima su u prethodnom periodu djelovale gimnazije, otvorile su smjerove medicinske struke čime su dodatno umanjili broj zainteresiranih učenika za nastavak školovanja kroz gimnazije. Ako se pogleda unazad nekoliko godina, prvobitan veći broj učenika u otvorenim novim tipovima gimnazija se znatno umanjio te se u prve razrede pojedinih tipova gimnazija upisuje minimalan ili znatno manji broj učenika od propisanog.

Table 1 Pregled broja učenika i odjeljenja na početku školske 2020/21 godine po općinama/ gradovima TK

| Općina/ Grad | odjeljenja Učenika | | odjeljenja Učenika | | odjeljenja Učenika | | odjeljenja Učenika | | Učenika | Odjeljenja |
|------------------|--------------------|-------------|--------------------|-------------|--------------------|-------------|--------------------|-------------|--------------|------------|
| | 1. razred | | 2. razred | | 3. razred | | 4. razred | | | |
| Banovići | 8 | 172 | 9 | 205 | 9 | 161 | 5 | 120 | 658 | 31 |
| Čelić | 3 | 47 | 4 | 61 | 4 | 60 | 2 | 35 | 203 | 13 |
| Doboj Istok | 6 | 96 | 5 | 84 | 6 | 101 | 3 | 52 | 333 | 20 |
| Gračanica | 20 | 455 | 22 | 454 | 22 | 478 | 13 | 284 | 1671 | 77 |
| Gradačac | 15 | 390 | 17 | 395 | 16.5 | 348 | 10 | 270 | 1403 | 58.5 |
| Kalesija | 10 | 177 | 9 | 170 | 11 | 184 | 5 | 82 | 613 | 35 |
| Kladanj | 4 | 38 | 4 | 59 | 4 | 54 | 2 | 34 | 185 | 14 |
| Lukavac | 13 | 263 | 13 | 248 | 15 | 320 | 10 | 219 | 1050 | 51 |
| Sapna | 3 | 46 | 4 | 64 | 3 | 55 | 2 | 34 | 199 | 12 |
| Srebrenik | 13 | 271 | 13 | 289 | 14 | 299 | 6 | 146 | 1005 | 46 |
| Teočak | 4 | 46 | 3 | 38 | 3 | 38 | 2 | 27 | 149 | 12 |
| Tuzla | 72 | 1564 | 74 | 1557 | 74 | 1460 | 57 | 1253 | 5838 | 277 |
| Živinice | 18 | 418 | 19 | 418 | 16 | 428 | 10 | 258 | 1522 | 63 |
| UKUPNO TK | 189 | 3983 | 196 | 4042 | 197 | 3986 | 127 | 2814 | 14825 | 709 |

Table 2 Pregled broja učenika i odjeljenja u gimnazijama na početku školske 2020/21.godine po općinama/ gradovima TK

| Općina/ Grad | odjeljenja učenika | | odjeljenja učenika | | odjeljenja učenika | | odjeljenja učenika | | odjeljenja | učenika |
|--------------------|----------------------|------------|----------------------|------------|----------------------|------------|----------------------|------------|-------------|------------|
| | 1. razred | | 2. razred | | 3. razred | | 4. razred | | | |
| Banovići | 1 | 20 | 1 | 22 | 1 | 12 | 1 | 27 | 81 | 4 |
| Doboj Istok | 1 | 14 | 1 | 16 | 1 | 19 | 1 | 17 | 66 | 4 |
| Gračanica | | 60 | 3 | 55 | 3 | 73 | 3 | 64 | 252 | 12 |
| Gradačac | 2 | 49 | 4 | 73 | 3 | 53 | 3 | 65 | 240 | 12 |
| Kalesija | | 0 | | 0 | 1 | 6 | 1 | 9 | 15 | 2 |
| Kladanj | 1 | 7 | 1 | 14 | 1 | 19 | 1 | 20 | 60 | 4 |
| Lukavac | 1 | 13 | 1 | 14 | 1 | 24 | 1 | 17 | 68 | 4 |
| Srebrenik | 1 | 20 | 1 | 15 | 1 | 17 | 1 | 27 | 79 | 4 |
| Tuzla | 12 | 250 | 14 | 254 | 15 | 244 | 15 | 283 | 1031 | 56 |
| Živinice | 3 | 60 | 4 | 83 | 3 | 79 | 3 | 69 | 291 | 13 |
| Grand Total | 25 | 493 | 30 | 546 | 30 | 546 | 30 | 598 | 2183 | 115 |

Table 3 Pregled broja učenika i odjeljenja tehničkih i srodnih škola na početku školske 2020/21 godine po općinama/ gradovima TK

| Općina/ Grad | odjeljenja učenika | | odjeljenja učenika | | odjeljenja učenika | | odjeljenja učenika | | učenika | odjeljenja |
|------------------------|----------------------|-------------|----------------------|-------------|----------------------|-------------|----------------------|-------------|-------------|------------|
| | 1. razred | | 2. razred | | 3. razred | | 4. razred | | | |
| Banovići | 4 | 97 | 4 | 98 | 4 | 89 | 4 | 93 | 377 | 16 |
| Čelić | 1 | 17 | 2 | 26 | 2 | 29 | 2 | 35 | 107 | 7 |
| Doboj Istok | 2 | 36 | 2 | 36 | 2 | 31 | 2 | 35 | 138 | 8 |
| Gračanica | 10 | 242 | 10 | 230 | 10 | 219 | 10 | 220 | 911 | 40 |
| Gradačac | 8 | 207 | 6 | 162 | 7 | 167 | 7 | 205 | 741 | 28 |
| Kalesija | 5 | 100 | 4 | 78 | 5 | 83 | 4 | 73 | 334 | 18 |
| Kladanj | 1 | 8 | 1 | 7 | 1 | 13 | 1 | 14 | 42 | 4 |
| Lukavac | 7 | 154 | 7 | 149 | 9 | 197 | 9 | 202 | 702 | 32 |
| Sapna | 2 | 33 | 2 | 48 | 2 | 39 | 2 | 34 | 154 | 8 |
| Srebrenik | 5 | 106 | 5 | 109 | 6 | 122 | 5 | 119 | 456 | 21 |
| Teočak | 2 | 23 | 2 | 22 | 2 | 18 | 2 | 27 | 90 | 8 |
| Tuzla | 40 | 902 | 39 | 837 | 37 | 788 | 35 | 797 | 3324 | 151 |
| Živinice | 8 | 197 | 6 | 147 | 6 | 183 | 7 | 189 | 716 | 27 |
| Grand Total | 95 | 2122 | 90 | 1949 | 93 | 1978 | 90 | 2043 | 8092 | 368 |

Table 4 Pregled broj učenika i odjeljenja u umjetničkim školama na početku školske 2020/2021 godine

| Općina / Grad | Naziv ustanove stručno zvanje ili zanimanje | odjeljenja učenika | | odjeljenja učenika | | odjeljenja učenika | | odjeljenja učenika | | Ukupno učenika | Ukupno odjeljenja |
|--|---|----------------------|-----------|----------------------|-----------|----------------------|-----------|----------------------|-----------|-------------------|----------------------|
| | | 1. razred | | 2. razred | | 3. razred | | 4. razred | | | |
| Tuzla | | 3 | 64 | 3 | 50 | 3 | 40 | 3 | 37 | 191 | 12 |
| JU Mješovita srednja građevinsko - geodetska škola Tuzla | | 1 | 25 | 1 | 20 | 1 | 19 | 1 | 18 | 82 | 4 |
| | grafički dizajner | 0.5 | 20 | 0.5 | 15 | 0.5 | 13 | 0.5 | 10 | 58 | 2 |
| | slikarski dizajner | 0.5 | 5 | 0.5 | 5 | 0.5 | 6 | 0.5 | 8 | 24 | 2 |
| JU Mješovita srednja muzička škola Tuzla | | 2 | 39 | 2 | 30 | 2 | 21 | 2 | 19 | 109 | 8 |
| | muzičar | 1 | 23 | 1 | 16 | 1 | 14 | 1 | 11 | 64 | 4 |
| | muzičar općeg smjera | 1 | 16 | 1 | 14 | 1 | 7 | 1 | 8 | 45 | 4 |
| Grand Total | | 3 | 64 | 3 | 50 | 3 | 40 | 3 | 37 | 191 | 12 |

Table 5 Pregled broja učenika i odjeljenja stručnih škola na početku školske 2020/2021 godine po općinama/ gradovima TK

| Općina/ Grad | odjeljenja 1 razred | učenika 1. razred | odjeljenja 2. razred | učenika 2. razred | odjeljenja 3. razred | učenika 3. razred | Ukupno učenika | Ukupno odjeljenja |
|--------------------|------------------------|----------------------|-------------------------|----------------------|-------------------------|----------------------|-------------------|----------------------|
| Banovići | 3 | 55 | 4 | 85 | 4 | 60 | 200 | 11 |
| Čelić | 2 | 30 | 2 | 35 | 2 | 31 | 96 | 6 |
| Doboj Istok | 3 | 46 | 2 | 32 | 3 | 51 | 129 | 8 |
| Gračanica | 7 | 153 | 9 | 169 | 9 | 186 | 508 | 25 |
| Gradačac | 5 | 134 | 7 | 160 | 6 | 128 | 422 | 18 |
| Kalesija | 5 | 77 | 5 | 92 | 5 | 95 | 264 | 15 |
| Kladanj | 2 | 23 | 2 | 38 | 2 | 22 | 83 | 6 |
| Lukavac | 5 | 96 | 5 | 85 | 5 | 99 | 280 | 15 |
| Sapna | 1 | 13 | 2 | 16 | 1 | 16 | 45 | 4 |
| Srebrenik | 7 | 145 | 7 | 165 | 7 | 160 | 470 | 21 |
| Teočak | 2 | 23 | 1 | 16 | 1 | 20 | 59 | 4 |
| Tuzla | 13 | 220 | 14 | 290 | 15 | 267 | 777 | 42 |
| Živinice | 7 | 161 | 9 | 188 | 7 | 166 | 515 | 23 |
| Grand Total | 62 | 1176 | 69 | 1371 | 67 | 1301 | 3848 | 198 |

Table 6 Pregled broja učenika i odjeljenja medicinske struke na početku školske 2020/21 godine po općinama/ gradovima TK

| Općina/ Grad | odjeljenj a | učenik a | odjeljenj a | učenik a | odjeljenj a | učenik a | odjeljenj a | učenik a | učenik a | odjeljenj a |
|--------------------|----------------|-------------|----------------|-------------|----------------|-------------|----------------|-------------|-------------|----------------|
| | 1 razred | | 2. razred | | 3. razred | | 4. razred | | Ukupno | |
| Banovići | 1 | 26 | 1 | 32 | 1 | 28 | | 0 | 86 | 3 |
| Čelić | | | 1 | 12 | 1 | 13 | 1 | 10 | 35 | 3 |
| Gračanica | 3 | 72 | 3 | 71 | 3 | 70 | 3 | 74 | 287 | 12 |
| Gradačac | 1 | 25 | 1 | 32 | 1 | 33 | 2 | 61 | 151 | 5 |
| Kalesija | 1 | 32 | 1 | 31 | 1 | 33 | 1 | 30 | 126 | 4 |
| Lukavac | 2 | 61 | 2 | 63 | 3 | 81 | 3 | 74 | 279 | 10 |
| Tuzla | 11 | 317 | 11 | 293 | 9 | 286 | 9 | 283 | 1179 | 40 |
| Živinice | 3 | 85 | 3 | 78 | 3 | 84 | 3 | 96 | 343 | 12 |
| Grand Total | 22 | 618 | 23 | 612 | 22 | 628 | 22 | 628 | 2486 | 89 |

Tabela 7 Pregled broja učenika medicinske struke u školama sa područja TK na početku školske 2020/2021 godine

| Općina/ Grad | Naziv ustanove | stručno zvanje ili zanimanje | odjeljenja 1 razred | učenika 1. razred | odjeljenja 2. razred | učenika 2. razred | odjeljenja 3. razred | učenika 3. razred | odjeljenja 4. razred | učenika 4. razred | Ukupno učenika | Ukupno odjeljenja |
|---|--------------------------------|---------------------------------|------------------------|----------------------|-------------------------|----------------------|-------------------------|----------------------|-------------------------|----------------------|-------------------|----------------------|
| Banovići | | | 1 | 26 | 1 | 32 | 1 | 28 | | 0 | 86 | 3 |
| JU Mješovita srednja škola Banovići | | | 1 | 26 | 1 | 32 | 1 | 28 | | 0 | 86 | 3 |
| | medicinska sestra - tehničar | | 1 | 26 | 1 | 32 | 1 | 28 | | 0 | 86 | 3 |
| Čelić | | | | | 1 | 12 | 1 | 13 | 1 | 10 | 35 | 3 |
| JU Mješovita srednja škola Čelić | | | | 0 | 1 | 12 | 1 | 13 | 1 | 10 | 35 | 3 |
| | medicinska sestra - tehničar | | | | 1 | 12 | 1 | 13 | 1 | 10 | 35 | 3 |
| Gračanica | | | 3 | 72 | 3 | 71 | 3 | 70 | 3 | 74 | 287 | 12 |
| JU Mješovita srednja škola Gračanica | | | 3 | 72 | 3 | 71 | 3 | 70 | 3 | 74 | 287 | 12 |
| | farmaceutski tehničar | | 1 | 20 | 1 | 19 | 1 | 22 | 0.5 | 24 | 85 | 3.5 |
| | medicinska sestra - tehničar | | 1 | 27 | 1 | 26 | 1 | 21 | 1.5 | 24 | 98 | 4.5 |
| | stomatološka sestra - tehničar | | | 0 | 1 | 26 | | 0 | | 0 | 26 | 1 |
| | zubotehničar | | 1 | 25 | | 0 | 1 | 27 | 1 | 26 | 78 | 3 |
| Gradačac | | | 1 | 25 | 1 | 32 | 1 | 33 | 3 | 78 | 168 | 6 |
| JU gimnazija "Mustafa Novalić" Gradačac | | | | 0 | | 0 | | 0 | 1 | 17 | 17 | 1 |
| | (zdravstvena gimnazija) | | | 0 | | 0 | | 0 | 1 | 17 | 17 | 1 |
| JU Mješovita srednja škola "Hasan Kikić" Gradačac | | | 1 | 25 | 1 | 32 | 1 | 33 | 2 | 61 | 151 | 5 |
| | medicinska sestra - tehničar | | 1 | 25 | 1 | 32 | 1 | 33 | 2 | 61 | 151 | 5 |
| Kalesija | | | 2 | 51 | 2 | 45 | 2 | 44 | 2 | 38 | 178 | 8 |
| JU Mješovita srednja škola Kalesija | | | 2 | 51 | 2 | 45 | 2 | 44 | 2 | 38 | 178 | 8 |
| | medicinska sestra - tehničar | | 1 | 32 | 1 | 31 | 1 | 33 | 1 | 30 | 126 | 4 |
| | veterinarski tehničar | | 1 | 19 | 1 | 14 | 1 | 11 | 1 | 8 | 52 | 4 |

| Općina/ Grad | Naziv ustanove | stručno zvanje ili zanimanje | odjeljenja 1 razred | učenika 1. razred | odjeljenja 2. razred | učenika 2. razred | odjeljenja 3. razred | učenika 3. razred | odjeljenja 4. razred | učenika 4. razred | Ukupno učenika | Ukupno odjeljenja |
|---|--|---------------------------------|------------------------|----------------------|-------------------------|----------------------|-------------------------|----------------------|-------------------------|----------------------|-------------------|----------------------|
| Lukavac | | | 2 | 61 | 2 | 63 | 3 | 81 | 3 | 74 | 279 | 10 |
| JU Mješovita srednja škola Lukavac | | | 2 | 61 | 2 | 63 | 3 | 81 | 3 | 74 | 279 | 10 |
| | medicinska sestra - tehničar | | 2 | 61 | 2 | 63 | 3 | 81 | 3 | 74 | 279 | 10 |
| Tuzla | | | 13 | 365 | 13 | 330 | 12 | 325 | 12 | 328 | 1348 | 50 |
| JU gimnazija "Ismet Mujezinović" Tuzla (zdravstvena gimnazija) | | | 1 | 32 | 1 | 24 | 2 | 23 | 2 | 34 | 113 | 6 |
| JU Mješovita srednja medicinska škola Tuzla | | | 11 | 317 | 11 | 293 | 9 | 286 | 9 | 283 | 1179 | 40 |
| | akušersko - ginekološka sestra - tehničar | | 1 | 27 | 1 | 23 | | 0 | | 0 | 50 | 2 |
| | farmaceutski tehničar | | 1 | 27 | 1 | 26 | 1 | 30 | 1 | 31 | 114 | 4 |
| | fizioterapeutski tehničar | | 1 | 30 | 1 | 26 | 1 | 32 | 1 | 31 | 119 | 4 |
| | medicinska sestra - tehničar | | 6 | 175 | 6 | 167 | 6 | 192 | 6 | 189 | 723 | 24 |
| | pedijatrijska sestra - tehničar | | 1 | 29 | 1 | 25 | | 0 | 1 | 32 | 86 | 3 |
| | stomatološka sestra - tehničar | | 1 | 29 | 1 | 26 | 1 | 32 | | 0 | 87 | 3 |
| JU Mješovita srednja škola Tuzla | | | 1 | 16 | 1 | 13 | 1 | 16 | 1 | 11 | 56 | 4 |
| | veterinarski tehničar | | 1 | 16 | 1 | 13 | 1 | 16 | 1 | 11 | 56 | 4 |
| Živinice | | | 3 | 85 | 3 | 78 | 3 | 84 | 3 | 96 | 343 | 12 |
| JU Mješovita srednja škola Živinice | | | 3 | 85 | 3 | 78 | 3 | 84 | 3 | 96 | 343 | 12 |
| | medicinska sestra - tehničar | | 3 | 85 | 3 | 78 | 3 | 84 | 3 | 96 | 343 | 12 |
| Grand Total | | | 25 | 685 | 26 | 663 | 26 | 678 | 27 | 698 | 2724 | 104 |

Table 8 Pregled broja učenika i odjeljenja elektrotehničke struke na početku školske 2020/21 godine po općinama/ gradovima TK

| Općina/ Grad | odjeljenja učenika | | odjeljenja učenika | | odjeljenja učenika | | odjeljenja učenika | | Ukupno | odjeljenja |
|------------------------|--------------------|------------|--------------------|------------|--------------------|------------|--------------------|------------|-------------|------------|
| | 1 razred | | 2. razred | | 3. razred | | 4. razred | | | |
| Banovići | 1 | 26 | 1 | 24 | 1 | 19 | 1 | 28 | 97 | 4 |
| Doboj Istok | 1 | 25 | 1 | 24 | 1 | 16 | 1 | 24 | 89 | 4 |
| Gračanica | 1 | 25 | 1 | 20 | 1 | 14 | 1 | 22 | 81 | 4 |
| Gradačac | 2 | 48 | 1 | 29 | 1 | 24 | 1 | 32 | 133 | 5 |
| Lukavac | 1 | 25 | 1 | 14 | 1 | 22 | 1 | 25 | 86 | 4 |
| Srebrenik | 1 | 27 | 1 | 27 | 1 | 28 | 1 | 26 | 108 | 4 |
| Teočak | 1 | 14 | 1 | 14 | 1 | 10 | 1 | 14 | 52 | 4 |
| Tuzla | 9 | 225 | 8 | 189 | 7 | 149 | 5 | 120 | 683 | 29 |
| Živinice | 2 | 51 | 1 | 28 | 1 | 55 | 1 | 31 | 165 | 5 |
| Grand Total | 19 | 466 | 16 | 369 | 15 | 337 | 13 | 322 | 1494 | 63 |

Table 9 Pregled broja učenika i odjeljenja mašinske struke na početku školske 2020/21 godine po općinama/ gradovima TK

| Općina/ Grad | odjeljenja učenika | | odjeljenja učenika | | odjeljenja učenika | | odjeljenja učenika | | Ukupno | odjeljenja |
|------------------------|--------------------|------------|--------------------|------------|--------------------|------------|--------------------|------------|-------------|--------------|
| | 1 razred | | 2. razred | | 3. razred | | 4. razred | | | |
| Banovići | 2 | 39 | 2 | 43 | 0.5 | 15 | 1 | 16 | 113 | 5.5 |
| Čelić | 1 | 23 | 1 | 20 | 1 | 23 | | 0 | 66 | 3 |
| Gračanica | 4 | 103 | 4 | 92 | 4 | 89 | 2 | 44 | 328 | 14 |
| Gradačac | 2.5 | 68 | 3.5 | 88 | 3 | 76 | 1 | 32 | 264 | 10 |
| Kalesija | 5 | 74 | 5 | 86 | 5 | 85 | 1 | 19 | 264 | 16 |
| Kladanj | 1 | 14 | 1 | 22 | 1 | 12 | | 0 | 48 | 3 |
| Lukavac | 2 | 50 | 2 | 40 | 2 | 46 | 1 | 27 | 163 | 7 |
| Sapna | 2 | 25 | 2 | 30 | 2 | 36 | 1 | 15 | 106 | 7 |
| Srebrenik | 4 | 89 | 4 | 80 | 5 | 107 | 2 | 42 | 318 | 15 |
| Teočak | 1 | 11 | 1 | 16 | 1 | 20 | | | 47 | 3 |
| Tuzla | 5 | 106 | 6 | 122 | 6 | 105 | 2 | 48 | 381 | 19 |
| Živinice | 3 | 83 | 3 | 74 | 3 | 81 | 1 | 29 | 267 | 10 |
| Grand Total | 32.5 | 685 | 34.5 | 713 | 33.5 | 695 | 12 | 272 | 2365 | 112.5 |

Table 10 Pregled broja učenika i odjeljenja rudarske i geološke struke na početku školske 2020/21 godine po općinama/ gradovima TK

| Općina/ Grad | Naziv ustanove stručno zvanje ili zanimanje | odjeljenja učenika | | odjeljenja učenika | | odjeljenja učenika | | odjeljenja učenika | | Ukupno učenika | odjeljenja |
|--|---|--------------------|-----------|--------------------|-----------|--------------------|-----------|--------------------|-----------|-------------------|------------|
| | | 1 razred | | 2. razred | | 3. razred | | 4. razred | | | |
| Banovići | | | 0 | 1 | 17 | 2 | 18 | 1 | 21 | 56 | 4 |
| JU Mješovita srednja škola Banovići | | | 0 | 1 | 17 | 2 | 18 | 1 | 21 | 56 | 4 |
| rudarski tehničar | | | 0 | | 0 | 1 | 12 | 1 | 21 | 33 | 2 |
| rukovalac rudarske mehanizacije površinskog kopa | | | 0 | 1 | 17 | 1 | 6 | | 0 | 23 | 2 |
| Tuzla | | 1 | 11 | 1 | 9 | 1 | 11 | 1 | 3 | 34 | 4 |
| JU Mješovita srednja rudarska škola tuzla | | 1 | 11 | 1 | 9 | 1 | 11 | 1 | 3 | 34 | 4 |
| geološki tehničar | | | 0 | | 0 | | 0 | 1 | 3 | 3 | 1 |
| rudarski tehničar | | | 0 | | 0 | 1 | 11 | | 0 | 11 | 1 |
| rukovalac rudarske mehanizacije površinskog kopa | | 1 | 11 | 1 | 9 | | 0 | | 0 | 20 | 2 |
| Grand Total | | 1 | 11 | 2 | 26 | 3 | 29 | 2 | 24 | 90 | 8 |

Table 11 Pregled broja učenika i odjeljenja elektrotehničke struke (tehnička i stručna škola)

| Općina/ Grad | odjeljenja 1 razred | učenika 1. razred | odjeljenja 2. razred | učenika 2. razred | odjeljenja 3. razred | učenika 3. razred | odjeljenja 4. razred | učenika 4. razred | Ukupno učenika | Ukupno odjeljenja |
|------------------------|------------------------|-------------------------|-------------------------|-------------------------|-------------------------|-------------------------|-------------------------|-------------------------|-------------------|----------------------|
| Banovići | 2 | 48 | 2 | 43 | 2 | 36 | 1 | 28 | 155 | 7 |
| Doboj Istok | 1 | 25 | 1 | 24 | 1 | 16 | 1 | 24 | 89 | 4 |
| Gračanica | 2 | 52 | 2 | 46 | 2 | 35 | 1 | 22 | 155 | 7 |
| Gradačac | 3 | 79 | 2 | 60 | 2 | 52 | 1 | 32 | 223 | 8 |
| Lukavac | 2 | 42 | 2 | 25 | 2 | 38 | 1 | 25 | 130 | 7 |
| Srebrenik | 2 | 52 | 2 | 48 | 1 | 28 | 1 | 26 | 154 | 6 |
| Teočak | 2 | 26 | 1 | 14 | 1 | 10 | 1 | 14 | 64 | 5 |
| Tuzla | 11 | 273 | 10 | 240 | 10 | 194 | 5 | 120 | 827 | 36 |
| Živinice | 3 | 77 | 3 | 78 | 2 | 85 | 1 | 31 | 271 | 9 |
| Grand Total | 28 | 674 | 25 | 578 | 23 | 494 | 13 | 322 | 2068 | 89 |

Table 7 Pregled broja učenika i odjeljenja ostalih struka na početku školske 2020/21 godine

| Općina/ Grad | odjeljenja 1 razred | učenika | | učenika | | učenika | | učenika | | Ukupno učenika | Ukupno odjeljenja |
|------------------------|------------------------|--------------|-------------------------|--------------|-------------------------|--------------|-------------------------|--------------|-------------|-------------------|----------------------|
| | | 1. razred | odjeljenja 2. razred | 2. razred | odjeljenja 3. razred | 3. razred | odjeljenja 4. razred | 4. razred | | | |
| Banovići | | 0 | | 0 | 0.5 | 12 | | 0 | 12 | 0.5 | |
| Čelić | 1 | 7 | 1 | 15 | 1 | 8 | | 0 | 30 | 3 | |
| Doboj Istok | 3 | 46 | 3 | 44 | 3 | 51 | 1 | 11 | 152 | 10 | |
| Gračanica | 5 | 111 | 7 | 140 | 8 | 167 | 2 | 43 | 461 | 22 | |
| Gradačac | 5.5 | 139 | 6.5 | 142 | 6 | 113 | 2 | 52 | 446 | 20 | |
| Kalesija | 1 | 24 | 1 | 26 | 1 | 24 | | 0 | 74 | 3 | |
| Kladanj | 1 | 9 | 1 | 16 | 1 | 10 | | 0 | 35 | 3 | |
| Lukavac | 4 | 67 | 4 | 79 | 4 | 80 | 2 | 40 | 266 | 14 | |
| Sapna | | 0 | 1 | 9 | | 0 | | 0 | 9 | 1 | |
| Srebrenik | 3 | 61 | 3 | 81 | 3 | 73 | | 0 | 215 | 9 | |
| Tuzla | 18 | 255 | 17 | 326 | 18 | 301 | 12 | 230 | 1112 | 65 | |
| Živinice | 6 | 113 | 6 | 105 | 5 | 99 | 2 | 33 | 350 | 19 | |
| Grand Total | 47.5 | 832 | 50.5 | 983 | 50.5 | 938 | 21 | 409 | 3162 | 169.5 | |

Tabela 13 Pregled broja učenika gimnazija po tipovima i gradovima na početku školske 2020/2021 godine

| Općina/ Grad | Naziv ustanove | stručno zvanje ili zanimanje | odjeljenja 1 razred | učenika 1. razred | odjeljenja 2. razred | učenika 2. razred | odjeljenja 3. razred | učenika 3. razred | odjeljenja 4. razred | učenika 4. razred | Ukupno učenika | Ukupno odjeljenja |
|---|---------------------------|---------------------------------|------------------------|----------------------|-------------------------|----------------------|-------------------------|----------------------|-------------------------|----------------------|-------------------|----------------------|
| Banovići | | | 1 | 20 | 1 | 22 | 1 | 12 | 1 | 27 | 81 | 4 |
| JU Mješovita srednja škola Banovići | | | | | | | | | | | | |
| | opća | | 1 | 20 | 1 | 22 | 1 | 12 | 1 | 27 | 81 | 4 |
| Doboj Istok | | | 1 | 14 | 1 | 16 | 1 | 19 | 1 | 17 | 66 | 4 |
| JU Mješovita srednja škola Doboj Istok | | | | | | | | | | | | |
| | opća | | 1 | 14 | 1 | 16 | 1 | 19 | 1 | 17 | 66 | 4 |
| Gračanica | | | 3 | 60 | 3 | 55 | 3 | 73 | 3 | 64 | 252 | 12 |
| JU gimnazija "dr.Mustafa Kamarić" Gračanica | | | | | | | | | | | | |
| | opća | | 2 | 35 | 2 | 35 | 2 | 49 | 3 | 64 | 183 | 9 |
| | informativnih tehnologija | | 1 | 25 | 1 | 20 | 1 | 24 | | 0 | 69 | 3 |
| Gradačac | | | 2 | 49 | 4 | 73 | 3 | 53 | 3 | 65 | 240 | 12 |
| JU gimnazija "Mustafa Novalić" Gradačac | | | | | | | | | | | | |
| | opća | | 2 | 49 | 3 | 57 | 3 | 53 | 2 | 48 | 207 | 10 |
| | informativnih tehnologija | | | | 1 | 16 | | | | | 16 | 1 |
| | zdravstvena | | | | | | | | 1 | 17 | 17 | 1 |
| Kalesija | | | | | | | 1 | 6 | 1 | 9 | 15 | 2 |
| JU Mješovita srednja škola Kalesija | | | | | | | | | | | | |
| | opća | | | | | | 1 | 6 | 1 | 9 | 15 | 2 |
| Kladanj | | | 1 | 7 | 1 | 14 | 1 | 19 | 1 | 20 | 60 | 4 |
| JU Mješovita srednja škola Kladanj | | | | | | | | | | | | |
| | opća | | 1 | 7 | 1 | 14 | 1 | 19 | 1 | 20 | 60 | 4 |
| Lukavac | | | 1 | 13 | 1 | 14 | 1 | 24 | 1 | 17 | 68 | 4 |
| JU Mješovita srednja škola Lukavac | | | | | | | | | | | | |
| | opća | | 1 | 13 | 1 | 14 | 1 | 24 | 1 | 17 | 68 | 4 |

| | | | | | | | | | | | |
|--|----------------------------|-----------|------------|-----------|------------|-----------|------------|-----------|------------|-------------|------------|
| Srebrenik | | 1 | 20 | 1 | 15 | 1 | 17 | 1 | 27 | 79 | 4 |
| JU Mješovita srednja škola Srebrenik | | 1 | 20 | 1 | 15 | 1 | 17 | 1 | 27 | 79 | 4 |
| | opća | 1 | 20 | 1 | 15 | 1 | 17 | 1 | 27 | 79 | 4 |
| Tuzla | | 12 | 250 | 14 | 254 | 15 | 244 | 15 | 283 | 1031 | 56 |
| JU gimnazija "Ismet Mujezinović" Tuzla | | 4 | 78 | 4 | 69 | 5 | 67 | 6 | 101 | 315 | 19 |
| | opća | 2 | 35 | 2 | 35 | 2 | 31 | 2 | 44 | 145 | 8 |
| | zdravstvena | 1 | 32 | 1 | 24 | 2 | 23 | 2 | 34 | 113 | 6 |
| | pedagoška | | | | | | | 1 | 11 | 11 | 1 |
| | jezička/ filološka | 1 | 11 | 1 | 10 | 1 | 13 | 1 | 12 | 46 | 4 |
| JU gimnazija "Meša Selimović" Tuzla | | 5 | 111 | 6 | 111 | 7 | 132 | 6 | 124 | 478 | 24 |
| | opća | 3 | 69 | 4 | 79 | 4 | 87 | 4 | 88 | 323 | 15 |
| | informatičkih tehnologija | 2 | 42 | 2 | 32 | 2 | 37 | | | 111 | 6 |
| | jezička/ filološka | | | | | | | 1 | 16 | 16 | 1 |
| | matematičko - informatička | | | | | 1 | 8 | 1 | 20 | 28 | 2 |
| JU KŠS "Sv.Franjo" Tuzla | | 1 | 28 | 2 | 36 | 2 | 29 | 2 | 42 | 135 | 7 |
| | opća | 1 | 28 | 2 | 36 | 2 | 29 | 2 | 42 | 135 | 7 |
| Richmond Park International Secondary School | | 2 | 33 | 2 | 38 | 1 | 16 | 1 | 16 | 103 | 6 |
| | opća | 2 | 33 | 2 | 38 | 1 | 16 | 1 | 16 | 103 | 6 |
| Živinice | | 3 | 60 | 4 | 83 | 3 | 79 | 3 | 69 | 291 | 13 |
| JU gimnazija Živinice | | 3 | 60 | 4 | 83 | 3 | 79 | 3 | 69 | 291 | 13 |
| | opća | 2 | 44 | 3 | 56 | 2 | 55 | 3 | 69 | 224 | 10 |
| | informatičkih tehnologija | 1 | 16 | 1 | 27 | 1 | 24 | | | 67 | 3 |
| Grand Total | | 25 | 493 | 30 | 546 | 30 | 546 | 30 | 598 | 2183 | 115 |

Tabela 14 Pregled broja i struktura uposlenika u srednjim školama TK na početku školske 2020/2021 godine

| Nastavnici i saradnici u nastavi | zaposleni | | vanjski saradnici | |
|--|----------------|-----------|-------------------|-----------|
| | stručni | nestručni | stručni | nestručni |
| Radno mjesto | | | | |
| direktor | 34 | | | |
| pomoćnik direktora | 14.66 | | | |
| pedagog - psiholog | 34 | 0 | 0 | 0 |
| profesor (nastavnici) teorijske nastave | 1359.80 | 21 | 1 | 0 |
| nastavnici praktične nastave | 214 | 9 | 0 | 0 |
| bibliotekar (nototekar stručni saradnik prof.) (korepeticija str.sar.prof.) | 31.50 | 3 | 0 | 0 |
| ostali saradnici u nastavi (laboranti ...) | 19 | 4 | 0 | 0 |
| koordinator PN | 6.50 | 0 | 0 | 0 |
| Ukupno | 1713.50 | 37 | 1 | 0 |

Na samom kraju dat je pregled broja uposlenih u srednjim školama Tuzlanskog kantona. Tabela 14. strukturu zaposlenih u svim srednjim školama. Prema izvještajima koje su škole dostavljale može se vidjeti koliko nastavnika u srednjim školama stručno zastupa nastavu te koliko ima vanjskih saradnika u školama. Nestručna zastupljenost izvođenja nastave uglavnom se odnosi na nastavnike koji još nisu položili stručni ispit za samosalan rad u obrazovanju ili za pojedine predmete gdje je manjak stručnog kadra (npr. latinski jezik) gdje nastavnici drugih profila izvode nastavu za date predmete. Isto tako u tabeli su prikazani i podaci koji se odnose na postotak izvođenja nastave u školama, te nastavnici koji su angažirani na dio norme ili dopunjavaju normu na drugim radnim mjestima (npr. pom.direktora, bibliotekar ...) prikazani su decimalnim brojevima.

DOSTAVLJENO

Direktor:

- Ministarstvu obrazovanja i nauke TK
- Arhivi
- Evidenciji

dr.sci Nikola Čiča, prof.

JV/JV