



Broj:

Datum:

2022. godine

IZVJEŠTAJ

**O USPJEHU, VLADANJU I STRUKTURI UČENIKA
U SREDNJIM ŠKOLAMA TUZLANSKOG KANTONA
NA POLUGODIŠTU ŠKOLSKE 2021./2022. godine**

Tuzla, februar 2022. godine

Izvještaj o brojnom stanju učenika i strukturi uposlenika na kraju prvog polugodišta školske 2021/2022. godine rađen je sa namjerom upoznavanja nadležnih sa osnovnim pokazateljima stanja u srednjim školama koje djeluju na području Tuzlanskog kantona. Podaci su prikupljeni nakon završetka prvog polugodišta školske godine, i utvrđivanja uspjeha i vladanja učenika u školama. Po završetku prvog polugodišta školske 2021/2022. godine i održanih sjednica nastavničkih vijeća na kojima je utvrđen uspjeh i vladanje učenika, škole su u propisanom roku dostavile svoje izvještaje o radu škole i uspjehu u vladanju učenika. Nakon objedinjavanja podataka te njihove obrade i analize, dobivene su odgovarajući podaci za koje će informacije biti prezentirane ovim Izvještajem.

Na području Tuzlanskog kantona, u 13 općina/ gradova djeluje 35 srednjih škola svrstane u nekoliko kategorija. Od 35 škola sa područja TK, 33 djeluju kao javne ustanove dok dvije škole imaju status privatne školske ustanove. U kategoriji gimnazija nalazi se ukupno 14 škola od kojih je 7 samostalnih gimnazija dok se ostale nalaze u sklopu mješovitih srednjih škola. Jedna od samostalnih gimnazija ima status privatne školske ustanove. U kategoriji tehničkih i srodnih škola nalazi se 24 srednje škole dok kao specijalna i vjerska škola djeluje po jedna srednja škola. Kategorija umjetničkih škola sadrži jednu samostalnu muzičku školu i jednu umjetničku školu koja djeluje u okviru mješovite srednje škole te jednu privatnu umjetničku školu. Srednje stručne škole djeluju u okviru mješovitih srednjih škola i ima ih ukupno 13 na području cijelog kantona.

Ovim izvještajem nisu obuhvaćeni podaci privatne umjetničke škole obzirom da škola nije dostavila potrebne podatke na kraju polugodišta

U tablici 1. dat je pregled broja odjeljenja i učenika prema spolu po pojedinim općinama/ gradovima Tuzlanskog kantona kao i postotak prolaznosti i srednja ocjena na kraju prvog polugodišta školske 2021/2022 godine.

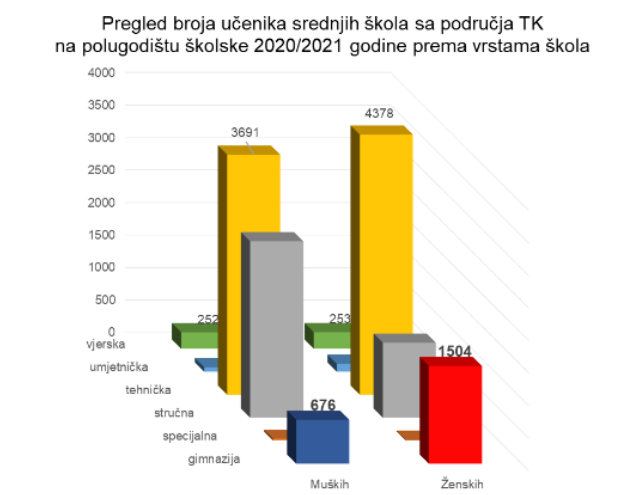
Tablica 1. Pregled broja učenika po općinama/ gradovima TK na kraju polugodišta školske 2021/2022.godine

Općina	Broj odjeljenja	Muških	Ženskih	SVEGA	Prolazi	prolazi %	Pada	Neocijenjenih učenika	srednja ocjena
Banovići	31	344	301	645	590	92,02	52	3	4,02
Čelić	12	93	74	167	146	88,13	20	1	3,83
Doboj Istok	19	165	134	299	247	85,46	50	2	3,73
Gračanica	74	823	813	1636	1269	82,13	366	1	3,52
Gradačac	58	704	681	1385	1199	85,39	180	6	3,70
Kalesija	34	304	291	595	472	79,93	120	3	3,51
Kladanj	13	79	82	161	126	83,36	30	5	3,83
Lukavac	49	479	471	950	730	72,86	201	19	3,29
Sapna	13	104	83	187	179	95,24	8	0	3,52
Srebrenik	47	524	442	966	721	79,61	244	1	3,59
Teočak	12	78	50	128	89	69,86	39	0	3,12
Tuzla	325	2636	3141	5777	4520	77,37	1157	100	3,50
Živinice	64	775	687	1462	1282	88,54	174	6	3,73
Tuzlanski kanton	751	7108	7250	14358	11570	80,47	2641	147	3,56

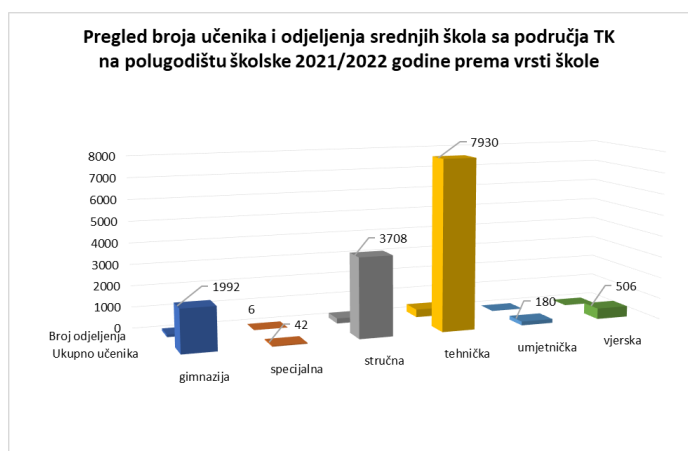
Upoređujući podatke sa polugodišta ove školske godine sa istim iz protekle školske godine može se zapaziti kako je u tekućoj školskoj godini manji broj učenika koji pohađaju srednjoškolsko obrazovanje za 492 učenika. Isti podaci pokazuju da je broj odjeljenja veći za 36.

Analizirajući prolaznost učenika srednjih škola sa područja Tuzlanskog kantona može se konstatovati da je na prvom polugodištu bilo 80,47% učenika koji su imali „prolazan“ uspjeh dok je ukupna srednja ocjena iznosila 3,56. U istom periodu protekle školske godine taj uspjeh je bio 3,68 što se može povezati sa načinom izvođenja nastave ove i protekle školske godine. Međutim, iako je u ovom polugodištu nastava izvođena u učionicama broj neocijenjenih učenika je nešto veći nego na polugodištu protekle školske godine. Ova razlika (61 učenik) mogla bi se povezati sa većim brojem učenika koji su bili u izolaciji ili su imali simptome bolesti Covid-19 što je dovelo do toga da oni budu neocijenjeni iz više od dva nastavna predmeta na polugodištu.

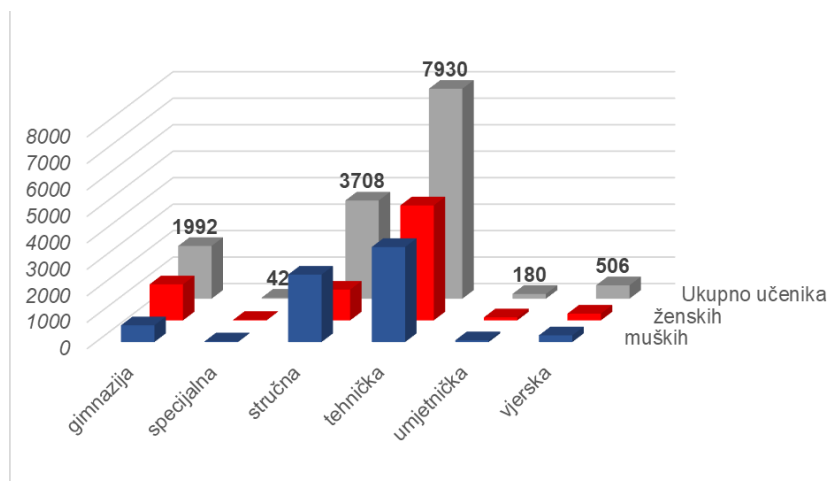
Analizirajući polnu strukturu učenika srednjih škola možemo reći da je ona ujednačena, obzirom da ima 50,49% učenica i 49,51% učenika. Broj učenika prema pojedinim vrstama škola i polnoj strukturi na kraju prvog polugodišta školske 2021/2022 godine prikazan je na narednim grafikonima.



Slika 1 Pregled broja učenika srednjih škola sa područja Tuzlanskog kantona na kraju prvog polugodišta školske 2021/2022.godine po vrsti škole i spolu



Slika 2 Pregled broja učenika srednjih škola sa područja Tuzlanskog kantona na kraju prvog polugodišta školske 2021/2022.godine prema vrsti škole i broju odjeljenja



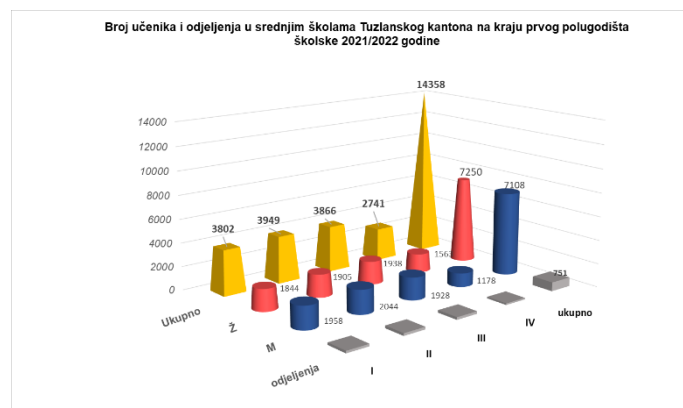
Slika 3 Ukupan broj učenika srednjih škola sa područja Tuzlanskog kantona na kraju prvog polugodišta školske 2021/2022.godine prema vrsti škole

Iz prethodnih grafika može se vidjeti da je najveći broj učenika u srednjim tehničkim i srodnim školama dok se broj učenika koji pohađaju gimnazije i dalje smanjuje. U Tablici 2 predstavljen je broj učenika po pojedinim razredima u općinama/ gradovima sa područja TK kao i njihova srednja ocjena na kraju polugodišta. Srednja ocjena koju su učenici srednjih škola TK ostvarili na kraju prvog polugodišta školske 2021/2022. godine iznosi 3,56.

Tablica 2. Pregled broja učenika i prolaznost po razredima škola u pojedinim općinama/ gradovima TK na kraju prvog polugodišta školske 2021/ 2022.godine

Općina	razred	Broj odjeljenja	Muških	Ženskih	SVEGA	Prolazi	% prolazi	Pada	% pada	neocijenjeni	Srednja ocjena
Banovići	I	9	101	73	174	152	90,41	22	9,59	0	3,80
	II	8	88	78	166	149	89,58	14	8,53	3	3,78
	III	9	112	91	203	191	92,24	12	7,76	0	4,10
	IV	5	43	59	102	98	97,78	4	2,22	0	4,60
Čelić	I	3	33	12	45	40	91,94	4	6,45	1	3,68
	II	3	23	16	39	32	82,41	7	17,59	0	3,56
	III	4	29	25	54	48	89,29	6	10,71	0	4,01
	IV	2	8	21	29	26	89,66	3	10,34	0	4,28
Doboj Istok	I	5	35	35	70	55	80,54	14	15,76	1	3,59
	II	6	58	37	95	79	87,19	15	12,10	1	3,83
	III	5	48	36	84	70	86,49	14	13,51	0	3,69
	IV	3	24	26	50	43	88,71	7	11,29	0	3,87
Gračanica	I	20	227	223	450	337	81,12	113	18,88	0	3,40
	II	20	223	217	440	317	76,75	122	23,02	1	3,29
	III	21	236	213	449	382	87,97	67	12,03	0	3,77
	IV	13	137	160	297	233	82,94	64	17,06	0	3,68
Gradačac	I	15	220	163	383	320	84,27	59	14,84	4	3,54
	II	17	211	186	397	344	85,10	52	14,44	1	3,63
	III	16	181	185	366	319	85,31	47	14,69	0	3,73
	IV	10	92	147	239	216	87,61	22	11,62	1	4,02
Kalesija	I	9	85	82	167	115	68,96	51	30,42	1	2,97
	II	10	84	85	169	140	82,72	28	16,58	1	3,49
	III	9	91	76	167	132	78,69	34	20,74	1	3,38
	IV	6	44	48	92	85	89,33	7	10,67	0	4,21

Kladanj	I	3	21	14	35	27	78,00	8	22,00	0	3,44
	II	4	22	18	40	29	85,33	10	13,33	1	3,92
	III	4	30	26	56	48	92,38	8	7,62	0	3,97
	IV	2	6	24	30	22	72,22	4	16,67	4	3,85
Lukavac	I	13	131	112	243	181	73,63	61	26,09	1	3,22
	II	13	137	106	243	174	66,74	51	28,34	18	3,11
	III	13	118	122	240	186	75,00	54	25,00	0	3,32
	IV	10	93	131	224	189	77,66	35	22,34	0	3,62
Sapna	I	4	37	11	48	42	87,83	6	12,17	0	3,25
	II	3	22	21	43	43	100,00	0	0,00	0	3,43
	III	4	29	30	59	58	96,88	1	3,13	0	3,68
	IV	2	16	21	37	36	97,30	1	2,70	0	3,95
Srebrenik	I	14	152	123	275	175	70,33	100	29,67	0	3,27
	II	13	150	119	269	206	83,45	63	16,55	0	3,71
	III	13	147	133	280	222	81,27	57	18,41	1	3,57
	IV	7	75	67	142	118	85,32	24	14,68	0	3,94
Teočak	I	3	24	16	40	28	71,43	12	28,57	0	3,16
	II	4	23	14	37	23	62,43	14	37,57	0	2,87
	III	3	24	9	33	23	68,98	10	31,02	0	3,08
	IV	2	7	11	18	15	83,33	3	16,67	0	3,61
Tuzla	I	80	673	813	1486	1074	72,50	385	24,46	27	3,30
	II	93	777	824	1601	1205	74,29	367	23,43	29	3,28
	III	93	672	798	1470	1185	79,70	247	16,63	38	3,64
	IV	59	514	706	1220	1056	85,43	158	13,85	6	3,90
Živinice	I	17	219	167	386	317	85,19	67	14,41	2	3,60
	II	18	226	184	410	346	84,30	60	14,94	4	3,49
	III	19	211	194	405	366	90,94	39	9,06	0	3,80
	IV	10	119	142	261	253	96,34	8	3,66	0	4,20
Tuzlanski kanton		751	7108	7250	14358	11570	80,47	2641	18,05	147	3,56
Tuzlanski kanton 2020/21		715	7429	7421	14850	12680	85,55	2082	13,62	86	3,68



Slika 4 Ukupan broj učenika srednjih škola sa područja Tuzlanskog kantona na kraju prvog polugodišta školske 2021/2022.godine prema razredima škole

Broj učenika koji su uspješno savladali prvo polugodište iznosi 11540 što je 80,47% od ukupnog broja učenika. Uzimajući u obzir sve okolnosti u kojima se odvijala nastava u prvom polugodištu, može se reći kako je postignuti postotak prolaznosti učenika dobar. Učenici koji su imali različite probleme pri savladavanju gradiva u prvom polugodištu imali su „negativne“ zaključne ocjene ili su bili neocijenjeni iz

nekoliko nastavnih predmeta. Od ukupnog broja učenika, neprolazne ocjene imalo je skoro 20% učenika dok je njih oko 1% ostalo neocijenjeno iz više nastavnih predmeta.

Tablica 3. Grafički prikaz broja učenika i odjeljenja po razredima u pojedinim općinama gradovima na kraju prvog polugodišta školske 2020/2021. godine



Tablica 3 predstavlja grafički prikaz broja učenika i odjeljenja srednjih škola po pojedinim općinama/gradovima TK. Na graficima je osim ukupnog broja učenika predstavljena spolna struktura učenika u tim općinama.

Na kraju prvog polugodišta školske 2021/2022. godine na području Tuzlanskog kantona u srednjim školama bilo je 14358 učenika od čega je 7250 ženskog i 7108 muškog spola. U školama sa trogodišnjim trajanjem u prvom polugodištu je bilo 3708 učenika, a 10608 učenika u školama sa četverogodišnjim trajanjem.

U završnim razredima srednjih škola nalazi se nešto više od 4000 učenika od čega 2741 učenik (2818) u završnom razredu četverogodišnjeg obrazovanja, a 1291 (1387) u završnog razredu srednjih stručnih škola što je za skoro 200 učenika manje nego u protekloj školskoj godini u istom periodu.

Pregled broja učenika u završnom razredu srednjih škola sa trogodišnjim i četvorogodišnjim trajanjem za pojedine vrste škola dat je u tablicama 4. do 6.



Slika 5. Spolna struktura učenika srednjih škola Tuzlanskog kantona na kraju prvog polugodišta školske 2021/2022 godine

Tablica 4. Pregled broja učenika završnih razreda gimnazija i srednjih tehničkih i srodnih škola sa područja Tuzlanskog kantona na kraju prvog polugodišta školske 2020/ 2021. godine

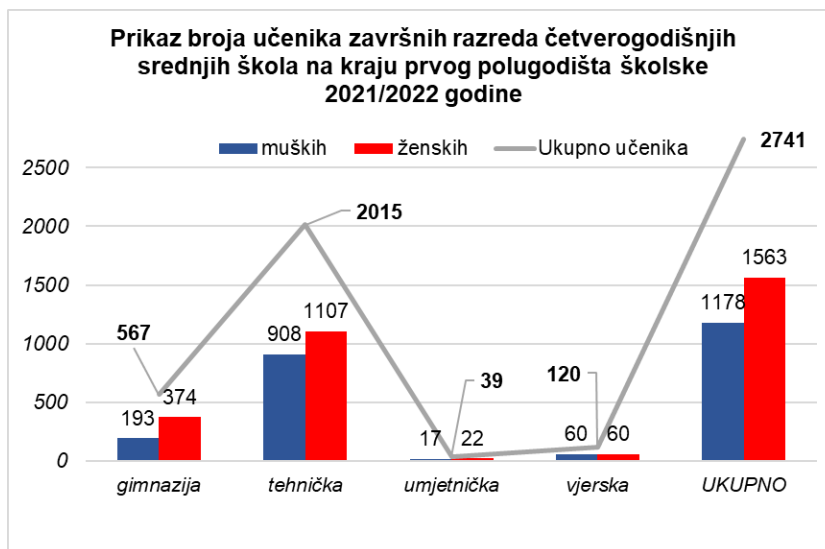
ŠKOLA	MUŠKIH	ŽENSKIH	SVEGA
gimnazija	193	374	567
tehnička	908	1107	2015
umjetnička	17	22	39
vjerska	60	60	120
Tuzlanski kanton	1178	1563	2741

Tablica 5. Pregled broja učenika četvorogodišnjih srednjih škola sa područja Tuzlanskog kantona na kraju prvog polugodišta školske 2021/2022. godine

ŠKOLA	muških	ženskih	Ukupno
gimnazija	632	1360	1992
tehnička	3588	4342	7930
umjetnička	66	114	180
vjerska	251	255	506
Tuzlanski kanton	4537	6071	10608

Tablica 6. Pregled broja učenika završnih razreda stručnih i specijalnih škola sa područja Tuzlanskog kantona na kraju prvog polugodišta školske 2020/ 2021. godine

ŠKOLA	MUŠKIH	ŽENSKIH	SVEGA
specijalna	12	5	17
stručna	842	432	1274
Tuzlanski kanton	854	437	1291

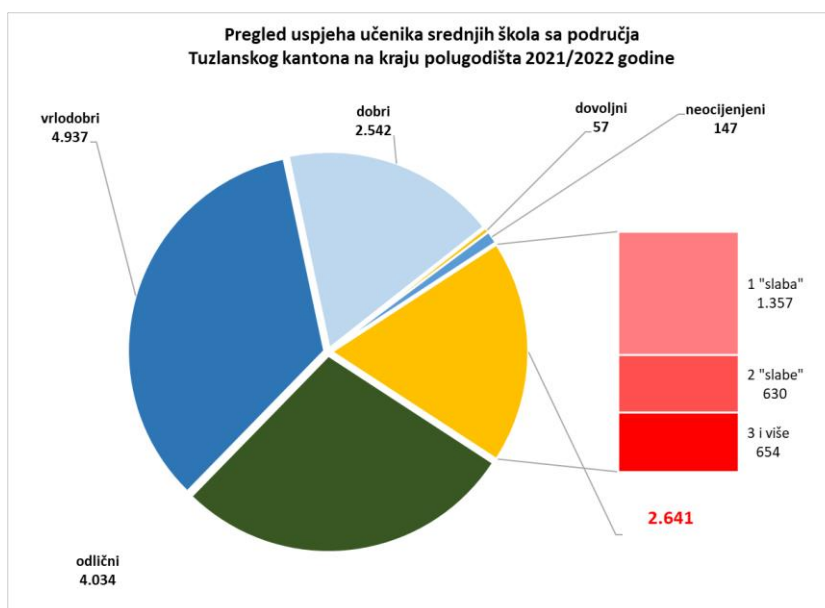


Slika 6. Pregled broja učenika završnih razreda srednjih škola sa područja Tuzlanskog kantona na kraju prvog polugodišta školske 2021/2022. godine

Tablica 7. Pregled uspjeha učenika srednjih škola Tuzlanskog kantona na polugodištu školske 2020/2021.godine po vrstama škola

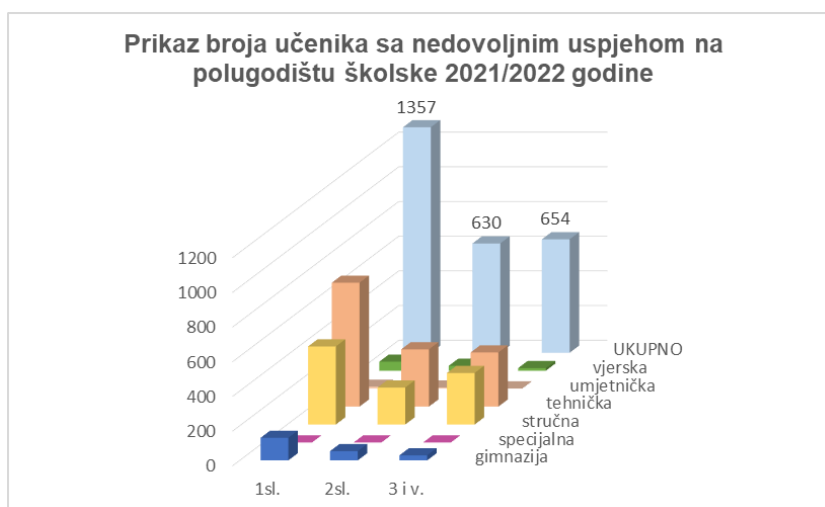
škola	gimnazija	specijalna	stručna	tehnička	umjetnička	vjerska	UKUPNO
odlični	949	9	270	2531	82	193	4034
vrlo dobri	694	17	1119	2875	56	176	4937
dobri	124	15	1224	1116	22	41	2542
dovoljni	0	0	48	9	0	0	57
nedovoljni	212	0	960	1356	18	95	2641
neocijenjeni	13	1	87	43	2	1	147

Analizirajući postignuti uspjeh učenika na kraju prvog polugodišta školske 2021/2022 godine u srednjim školama sa područja Tuzlanskog kantona možemo konstatovati da su učenici pokazali vrlo dobar uspjeh u školama sa srednjom ocjenom 3,56 i prolaznošću od 80,47%.



Slika 7. Pregled uspjeha učenika srednjih škola sa područja Tuzlanskog kantona na kraju prvog polugodišta školske 2021/2022. godine

Učenici koji su imali nedovoljne ocjene iz pojedinih nastavnih predmeta, na kraju prvog polugodišta pokazali su nedovoljan uspjeh a njihov ukupan broj iznosio je 2641 što je 18,05% od ukupnog broja učenika. Najveći broj učenika je imao jednu „slabu“ ocjenu (1357) dok je podjednaki broj učenika imao dvije odnosno tri i više slabih ocjena. Struktura broja nedovoljnih ocjena po školama data je na sljedećoj slici.



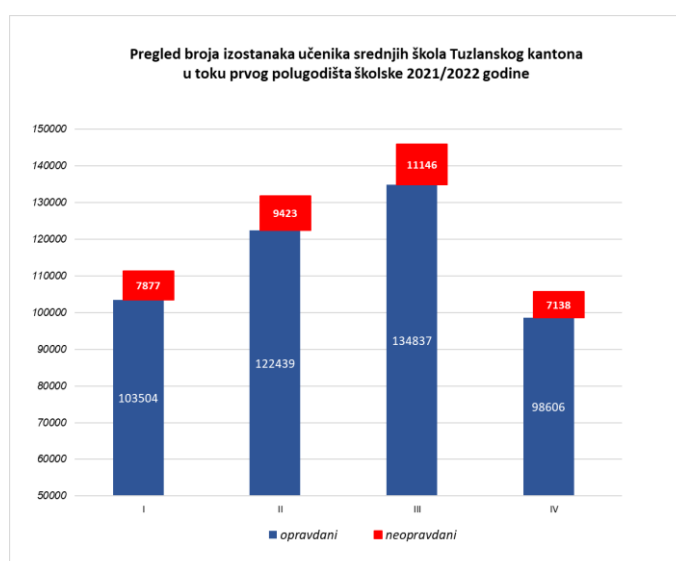
Slika 8. Pregled broja učenika srednjih škola sa područja Tuzlanskog kantona na kraju prvog polugodišta školske 2021/2022. godine sa nedovoljnim ocjenama i njihova struktura po broju i vrsti škole

Potrebno je napomenuti da je na kraju polugodišta bilo 147 učenika koji su bili neocijenjeni odnosno koji nisu imali zaključene ocjene iz više od dva nastavnih predmeta te im se nije mogao svesti konačan uspjeh na polugodištu.

Tokom prvog polugodišta učenici srednjih škola sa područja Tuzlanskog kantona napravili su ukupno 494970 izostanaka od čega je 35584 izostanka bilo neopravdano.

Tablica 8. Izostanci sa nastave učenika srednjih školama sa područja TK u toku polugodišta školske 2020/2021. godine prema razredima škole

Izostanci sa nastave	I	II	III	IV
opravdani	66434	67508	76553	56284
neopravdani	4516	5757	8704	5944



Slika 9. Pregled broja izostanaka sa nastave učenika srednjih škola sa područja Tuzlanskog kantona na kraju prvog polugodišta školske 2021/2022. godine prema razredima škole

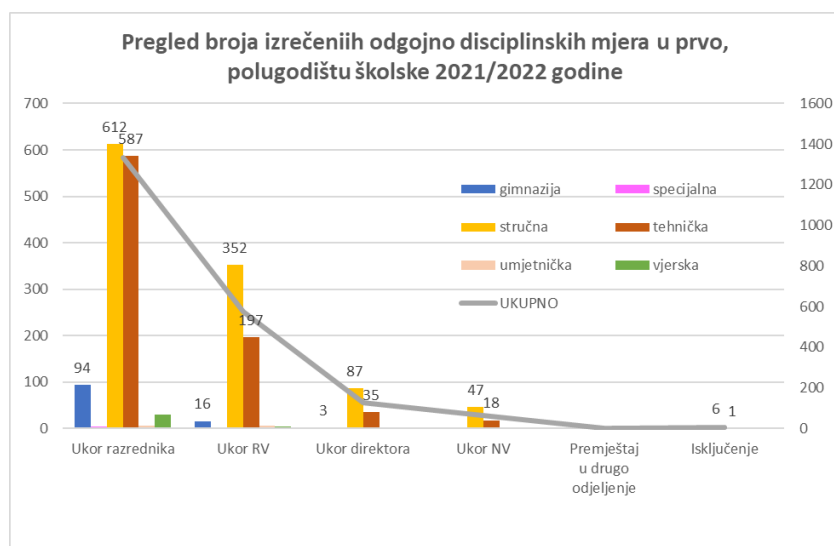
Tablica 9. Ocjene iz vladanja učenika srednjih školama sa područja TK na kraju prvog polugodišta školske 2020/2021. godine prema razredima škole

Vladanje učenika	I	II	III	IV
Primjerno	3714	3648	3442	2590
Vrlo dobro	154	183	285	119
Dobro	70	77	92	43
Zadovoljva	14	29	31	10
Loše	3	9	6	2

Na kraju polugodišta učenici srednjih škola su u najvećem broju imali primjerno vladanje dok je znatno manji broj učenika imao smanjene ocjene iz vladanja zbog različitih razloga. Smanjene ocjene iz vladanja su posljedica izricanja odgojno disciplinskih mjera u školama kojih je bilo 2111.. Struktura izrečenih odgojno disciplinskih mjera u pojedinim školama data je tablicom 10 i grafikonom prikazanim na slici 10.

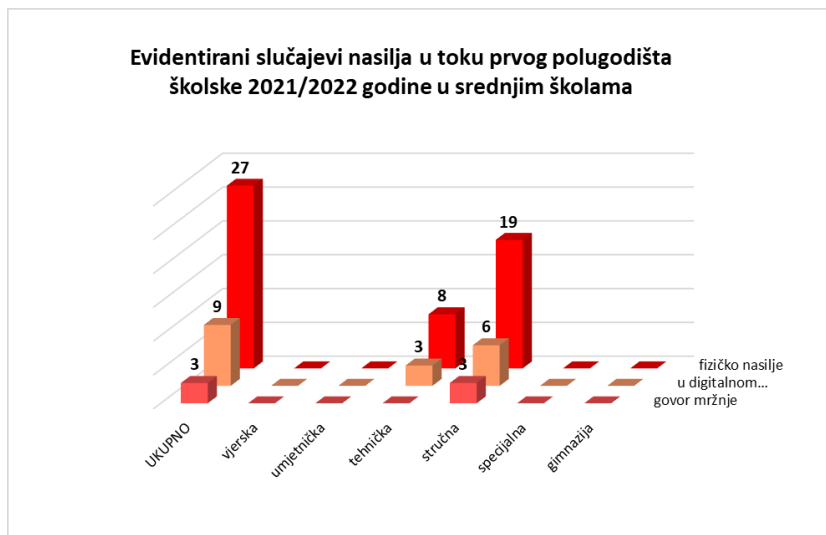
Tablica 10. Pregled izrečenih odgojno disciplinskih mjera u srednjim školama sa područja TK na polugodištu školske 2020/2021. godine

škola	Ukor razrednika	Ukor RV	Ukor direktora	Ukor NV	Premještaj u drugo odjeljenje	Isključenje iz škole	napustili školu
gimnazija	94	16	3	0	0	0	13
specijalna	4	0	0	0	0	0	1
stručna	612	352	87	47	0	6	49
tehnička	587	197	35	18	0	1	54
umjetnička	7	6	3	0	0	0	6
vjerska	30	5	1	0	0	0	6
UKUPNO	1334	576	129	65	0	7	129



Slika 10. Pregled broja izrečenih odgojno disciplinskih mjera učenicima srednjih škola sa područja Tuzlanskog kantona na kraju prvog polugodišta školske 2021/2022. godine

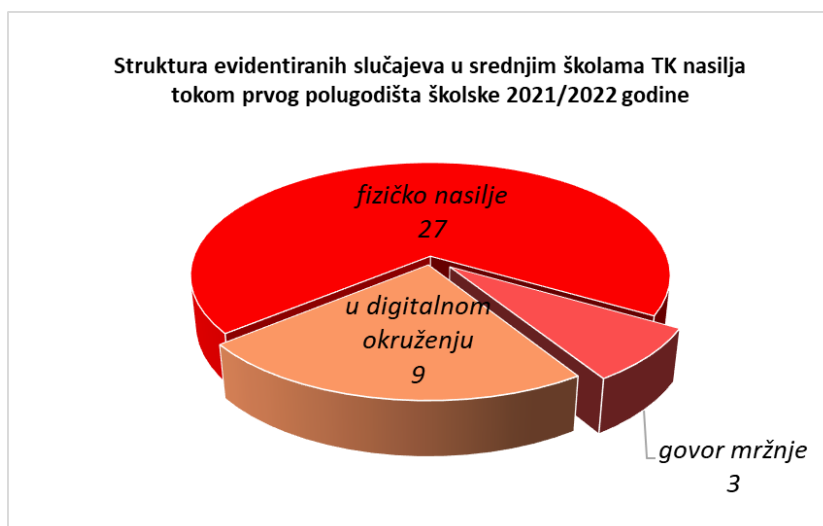
Tokom prvog polugodišta školske 2021/2022 godine evidentirani su različiti oblici nasilja u školama. U najvećem broju slučajeva radilo se o fizičkom nasilju koje je evidentirano 27 slučajeva, zatim 9 slučajeva nasilja u digitalnom okruženju te 3 slučaja govora mržnje.



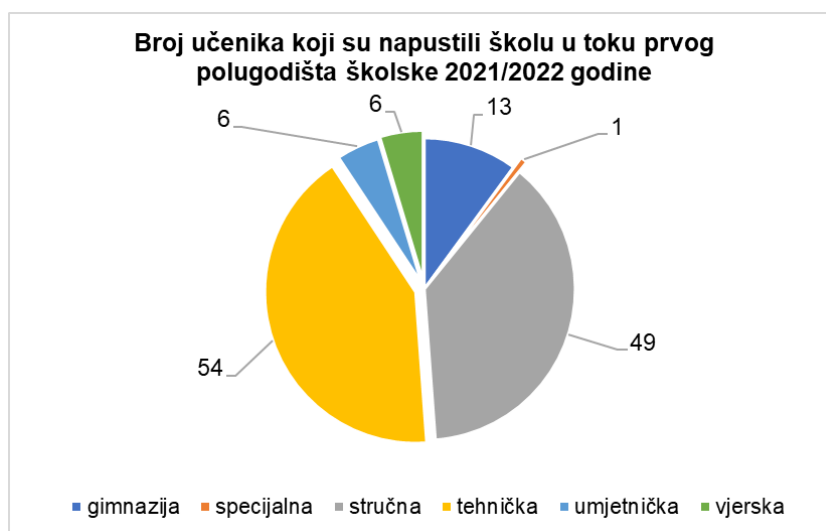
Slika 11. Pregled broja izostanaka sa nastave učenika srednjih škola sa područja Tuzlanskog kantona na kraju prvog polugodišta školske 2021/2022. godine prema vrsti škole

Analizirajući evidentirane slučajeve nasilja ustanovljeno je da se ti slučajevi javljaju među učenicima prvog i drugog razreda dok se ne bilježi nasilje među učenicima četvrtog razreda i minimalan broj među učenicima trećih razreda. Isto tako ustanovljeno je da su slučajevi nasilja evidentirani uglavnom u stručnim školama i jednim dijelom kod učenika tehničkih škola. U gimnazijama, umjetničkim i vjerskim školama nisu evidentirani slučajevi nasilja.

Za sve evidentirane slučajeve nasilja škole su pokrenule odgovarajuće disciplinske postupke i izrekle odgovarajuće odgojno disciplinske mjere učenicima. Škole su u svim evidentiranim slučajevima postupale prema protokolu o postupanju u slučajevima nasilja.



Slika 12. Pregled broja izostanaka sa nastave učenika srednjih škola sa područja Tuzlanskog kantona na kraju prvog polugodišta školske 2021/2022. godine prema vrsti škole



Slika 13. Pregled broja učenika srednjih škola sa područja Tuzlanskog kantona koji su napustili školovanje tokom prvog polugodišta školske 2021/2022.

Tokom prvog polugodišta u školama je evidentirano 129 slučajeva napuštanja škole. Najveći broj ovakvih slučajeva zabilježen je među učenicima prvog (70) i drugog (25) razreda srednje škole dok je 19 slučajeva zabilježeno kod učenika trećeg razreda i 15 slučajeva četvrtog razreda. Najveći broj napuštanja školovanja zabilježen je među učenicima tehničkih i stručnih škola te među učenicima gimnazija.

Tablica 11. Pregled broja učenika srednjih škola sa područja TK koji su napustili školovanje tokom prvog polugodišta u školske 2021/2022. godine

škola	razred				Ukupno
	I	II	III	IV	
gimnazija	9	4	0	0	13
specijalna	0	1	0		1
stručna	29	9	11		49
tehnička	25	10	4	15	54
umjetnička	3	0	3	0	6
vjerska	4	1	1	0	6
Ukupno	70	25	19	15	129

Najveći broj napuštanja škole zabilježen je među učenicima prvih razreda četvorogodišnjih (25) i trogodišnjih škola (29). Napuštanje školovanja u završnim razredima škola zabilježeno je u tehničkim školama (15) dok je kod stručnih škola zabilježeno 11 slučajeva napuštanja. Razlozi napuštanja škole nisu navedeni u izvještajima.

DOSTAVLJENO

Direktor:

- Ministarstvu obrazovanja i nauke TK
- Arhivi
- Evidenciji

dr.sci Nikola Čiča, prof.